



RUMAH SAKIT UMUM DAERAH  
KRT. SETJONEGORO  
WONOSOBO



# RENCANA BISNIS ANGGARAN

## TAHUN ANGGARAN 2026

### RSUD KRT SETJONEGORO WONOSOBO

## DAFTAR ISI

DAFTAR ISI .....	i
RINGKASAN RBA .....	ii
KATA PENGANTAR.....	iii
RINGKASAN EKSEKUTIF.....	iv
LEMBAR PENGESAHAN DIREKSI.....	vi
LEMBAR PERSETUJUAN DEWAN PENGAWAS.....	vii
<b>BAB I    PENDAHULUAN</b>	
A. Gambaran Umum.....	1
B. Latar Belakang .....	2
C. Tujuan Penyusunan RBA .....	9
D. Susunan Pejabat Pengelola dan Dewan Pengawas .....	9
E. Produk Layanan BLUD.....	11
<b>OBAB II    REALISASI, PROGNOZA DAN TARGET KINERJA</b>	
A. Kinerja Pelayanan.....	14
B. Kinerja Keuangan.....	20
C. Faktor Internal dan Eksternal Rumah Sakit.....	29
D. Asumsi Makro dan Mikro.....	30
<b>BAB III    RENCANA BISNIS ANGGARAN</b>	
A. Ringkasan Rencana Pendapatan, Belanja dan Pembiayaan...	33
B. Rincian Rencana Pendapatan.....	34
C. Rincian Rencana Belanja.....	35
D. Rincian Rencana Pembiayaan.....	42
E. Perkiraan Harga .....	42
F. Prosentase Ambang Batas.....	43
<b>BAB IV    PENUTUP.....</b>	<b>44</b>
Lampiran-lampiran	

## RINGKASAN RBA TAHUN 2026

1.	Nama SKPD/UPTD BLUD	:	RSUD KRT SETJONEGORO WONOSOBO
2.	Direktur	:	dr. Danang Sananto Sasongko, MM
3.	Wakil Direktur Administrasi Umum Dan Keuangan	:	dr Pratiwi Amindari
4.	Plt. Wakil Direktur Pelayanan dan Penunjang	:	dr. Handoko Sulistyو
5.	Pejabat Teknis	:	1. dr. Emi Hidayati
			2. dr. Handoko Sulistyو
			3. Suhodo, SE. MM
			4. Nugroho Ariputra, SSTP.ME
6.	Dewan Pengawas	:	1. DR. Jaelan, SKP. MKes
			2. Drs. Tri Antoro, Msi
	Sekretaris Dewan Pengawas	:	3. Nuke Maya, SE
			Atiek Khasnawati, SE
7.	Usulan RBA Perubahan	:	
	<b>Target Pendapatan</b>		<b>155.858.214.477</b>
	a. Jasa Layanan	:	127.138.585.148
	b. Hibah	:	-
	c. Hasil Kerjasama Operasional	:	260.477.852
	d. Bunga Giro	:	100.670.000
	e. Pendapatan Lainnya	:	-
	f. APBD	:	28.358.214.477
	g. Lain – Lain Pend. BLUD yang sah	:	
	<b>Target Belanja</b>		<b>155.858.214.477</b>
	a. Dana Blud	:	127.500.000.000
	b. Dana APBD	:	27.051.964.477
	c. Dana Alokasi Khusus	:	1.306.250.000
	d. Bantuan Provinsi	:	-
8.	<b>Penerimaan Pembiayaan</b>	:	-
	<b>Pengeluaran Pembiayaan</b>	:	-
9.	Ambang Flexibilitas	:	-

## KATA PENGANTAR

Surat Keputusan Bupati Nomor 445/I/2011 menetapkan RSUD KRT Setjonegoro sebagai Badan layanan Umum Daerah (BLUD) penuh pada Tahun 2011. RSUD KRT Setjonegoro mulai menyusun Rencana Bisnis dan Anggaran (RBA) sebagai pedoman anggaran pendapatan dan belanja rumah sakit.

Peraturan Menteri Dalam Negeri Nomor 79 Tahun 2018 tentang BLUD, menyebutkan bahwa Pemimpin BLUD harus menyiapkan RBA dan Pejabat Keuangan BLUD mengkoordinasikan penyusunan RBA. Dokumen Rencana Bisnis dan Anggaran RSUD KRT. Setjonegoro Tahun 2026 memuat rencana kerja dan kegiatan seluruh satuan kerja yang terintegrasi dan saling terkait. Secara konseptual, RBA disusun melalui proses bottom up dan top down. Dimana proses penyusunan RBA Perubahan rumah sakit dimulai dari tingkat bawah yaitu usulan dari masing masing instalasi dan dikoordinasikan bagian bidang dengan mempertimbangkan RBA Perubahan sebagai asumsi – asumsi baik makro termasuk kurs dolar, tingkat inflasi, pertumbuhan ekonomi , maupun asumsi mikro termasuk asumsi volume pelayanan , pengembangan pelayanan baru dan tarif.

RBA merupakan peta rencana kerja dalam pembiayaan rumah sakit untuk membantu fungsi pengelolaan keuangan dan non keuangan secara lebih efisien dan dapat dipergunakan sebagai alat kontrol untuk menilai kinerja keuangan, indikator kinerja pelayanan, indikator mutu pelayanan dan manfaat bagi Masyarakat, dengan harapan kinerja Rumah Sakit Umum daerah RSUD KRT.Setjonegoro Tahun 2026 akan lebih meningkat dari tahun sebelumnya baik dari segi kualitas maupun dari segi kuantitas.

Demikian Rencana Bisnis dan Anggaran RSUD KRT. Setjonegoro Tahun 2026 ini dibuat untuk dapat digunakan sebagai pedoman dalam melaksanakan kegiatan rumah sakit dan semoga apa yang telah ditetapkan dapat tercapai.

## RINGKASAN EKSEKUTIF

Rumah Sakit Umum Daerah (RSUD) KRT. Setjonegoro type B adalah Rumah Sakit Umum Daerah milik Pemerintah Kabupaten Wonosobo yang menjalankan BLUD secara penuh sejak Tahun 2011. Rumah Sakit yang memiliki karyawan 650 dengan kapasitas TT 223, luas tanah 10.979m.

Prognosis kinerja Tahun 2024 berdasarkan perspektif keuangan yang memenuhi standar dan meningkat dari capaian pendapatan Tahun 2023 walaupun belum sesuai target pendapatan. Indikator CRR adalah Cost Recovery ratio, artinya pendapatan fungsional mampu menutup biaya operasional dengan capaian Tahun 2024 99,7% masih kurang 0,3% dari angka standar 100% dan idealnya lebih dari 100%. Berdasarkan aspek sarana prasarana prognosis peningkatan nilai asset terbesar adalah alat Kesehatan dan alat kantor dan rumah tangga. Berdasarkan aspek kinerja pelayanan prognosis capaian SPM adalah 88% meningkat 6 indikator yang tercapai. Berdasarkan perpektif SDM pada tahun 2024 terdapat penambahan SDM dari 623 pada Tahun 2023 menjadi 650 atau bertambah 27 orang atau meningkat 4,27%. Kinerja Rumah Sakit Tahun 2024 mengalami peningkatan, untuk kinerja rawat Inap peningkatan 8% dan kinerja rawat Jalan peningkatan 20% dipengaruhi oleh berbagai faktor, baik faktor internal ataupun eksternal. Pengaruh faktor internal antara lain secara masif dilaksanakan pembangunan infrastruktur untuk peningkatan pelayanan publik, peralatan kedokteran yang makin lengkap dan canggih, telah terakreditasi paripurna ditindaklanjuti dengan penerapan Standar Prosedur Operasional, pengembangan SDM penambahan dokter spesialis, tenaga medis, perawat dan nakes lainnya yang semakin berkualitas. Disamping itu diselesaikannya dan diterapkannya beberapa regulasi yang berpengaruh terhadap Kinerja yang penyiapannya sudah dimulai sejak Tahun 2023 adalah Perbub tentang Remunerasi dan Perda Tarif yang mengatikan tarif lama sejak tahun 2011.

Prognosa Pencapaian kinerja keuangan pada tahun 2024 adalah prognosa pendapatan Rp. 118.834.746.646,- dari penetapan target Rp. 122.000.000.000,- dan prognosa belanja Rp 120.000.000.000,- Pendapatan pada Tahun 2024 mengalami kenaikan 19,6% dari pendapatan Tahun 2023 (99.350.497.322,91), yaitu senilai Rp. 19.484.249.324,-.

Upaya strategis yang dilaksanakan pada Tahun 2026 adalah :

1. Efisiensi dengan menerapkan penghematan
2. Penguatan sebagai RS rujukan dengan adanya kenaikan kelas
3. Meningkatkan efektifitas dan optimalisasi casemix dan kendali mutu Kendali Biaya (KMKB), meningkatkan kepatuhan terhadap clinical guideline.

4. Digitalisasi RS dengan pengembangan IT mandiri.
5. Peningkatan kompetensi sumber daya manusia khususnya yang mendukung layanan prioritas KJSU – KIA dan Non KJSU-KIA.
6. Creative financing – financing engineering khususnya layanan revenue center untuk jenis pelayanan diagnostic dan MCU.
7. Penumbuhan budaya inovasi.
8. Pemenuhan sarana , prasarana dan Alat Kesehatan sesuai dengan regulasi.

Pengembangan rumah sakit yang akan dilakukan di tahun 2026 antara lain untuk mendukung layanan prioritas dari Kemenkes terkait KJSU-KIA:

1. Pengembangan layanan Kemoterapi.
2. Pengembangan layanan stroke.
3. Pengembangan layanan Trauma Center/ Bedah Syaraf.

Anggaran Tahun 2026 proyeksi pendapatan dari BLUD sebesar Rp. 155.858.214.477,- terdiri dari :

1. Pendapatan Jasa Layanan : Rp. 127.138.852.148,-
2. Pendapatan Non Jasa Layanan :
  - a. Hasil Kerjasama Operasional : Rp. 63.325.953,-
  - b. Sewa : Rp. 124.733.146,-
  - c. Kerjasama Pendidikan : Rp. 72.418.753,-
  - d. Jasa Giro : Rp. 100.670.000,-
3. Pendapatan APBD sebesar Rp. 28.358.214.477,- terdiri dari :
  - a. Dana Operasional Gaji ASN sebesar : Rp. 27.051.964.477,-
  - b. DAK untuk belanja modal sebesar : Rp. 1.306.250.000,-
  - c. Bantuan Provinsi : Rp. -

Rencana Bisnis Anggaran (RBA) Tahun 2026 disusun dengan asumsi makro tingkat inflansi sebesar 4,95%, pertumbuhan ekonomi 5,03% nilai tukar dolar terhadap rupiah 16.228 dan suku bunga acuan sebesar 6%.

**LEMBAR PENGESAHAN**  
**RENCANA BISNIS DAN ANGGARAN**  
**TAHUN 2026**  
**RSUD KRT. SETJONEGORO**

Disahkan di : Wonosobo  
Pada Tanggal : Desember 2025

Oleh :

Direktur



**dr. R. Danang Sananto S. MM**

Wakil Direktur

Administrasi Umum  
dan Keuangan

A handwritten signature in black ink, appearing to be "Pratiwi", written over the text of the Wakil Direktur.

**dr. Pratiwi Amindari**

Plt. Wakil Direktur

Pelayanan  
dan Penunjang

A handwritten signature in black ink, appearing to be "Handoko", written over the text of the Plt. Wakil Direktur.

**dr. Handoko Sulistyono**

**LEMBAR PERSETUJUAN**  
**DEWAN PENGAWAS**  
**RSUD KRT. SETJONEGORO**

Rencana Bisnis dan Anggaran (RBA) Tahun 2026 RSUD KRT. Setjonegoro ini kami setuju untuk dipergunakan sebagai acuan dalam pelaksanaan belanja Rumah Sakit.

Wonosobo Desember 2025

Mengetahui :

Dewan Pengawas RSUD KRT. Setjonegoro

1. Ketua : Dr. Jaelan SKP, M.Kes

  
.....

2. Anggota : 1. Drs. Tri Antoro. MSi

  
.....

2. Nuke Maya. SE

  
.....

## BAB I PENDAHULUAN

### A. Gambaran Umum

Rumah Sakit Umum Daerah KRT. Setjonegoro Wonosobo adalah rumah sakit milik Pemerintah Kabupaten Wonosobo yang saat ini sudah menjadi Type B. Rumah sakit ini terletak dipusat kota Wonosobo dengan kapasitas tempat tidur saat ini adalah 215 TT. Luas tanah 10.979m<sup>2</sup> yang terbagi menjadi 2 (dua) area yaitu area barat seluas 1356 m<sup>2</sup> dan area timur seluas 8770m<sup>2</sup> dan area tanah baru sebelah timur 853m<sup>2</sup>, dengan area lahan parkir 2675m<sup>2</sup> Sedangkan luas bangunan secara keseluruhan adalah 5207,7m<sup>2</sup>. Bangunan rumah sakit terbagi menjadi gedung A: 4 lantai, gedung B: 4 lantai, gedung C: 3 lantai, gedung D: 2 lantai, gedung E: 1 lantai dan gedung barat (Gedung Pelayanan Terpadu): 4 lantai. Tambahan bangunan gedung 2 lantai di area timur.

Lokasi RSUD KRT. Setjonegoro berada dipusat keramaian tepatnya bersebelahan dengan pusat ekonomi yaitu pasar tradisional maupun modern (swalayan), pusat pemerintahan, pusat pendidikan dan dikelilingi oleh perkampungan yang padat. Posisi ini sangat strategis untuk pengembangan rumah sakit dalam fungsinya sebagai *provider* pelayanan kesehatan, utamanya sebagai fasilitas pelayanan kesehatan rujukan bagi sarana kesehatan di wilayah Kabupaten Wonosobo dan juga dari kabupaten lain yang berbatasan langsung dengan Wonosobo.

Dengan RBA yang ada rencana pengembangan lahan selalu menjadi perhatian. Lahan Parkir yang ada dengan luasan 2675m<sup>2</sup> yang meliputi luasan parkir karyawan dan pengunjung selalu menjadi keluhan utama masyarakat saat berkunjung ke RSUD KRT. Setjonegoro.

Berdasarkan Peraturan Bupati Wonosobo Nomor 19 Tahun 2026 tentang Pembentukan, Kedudukan, Susunan Organisasi, Tugas dan Fungsi serta Tata Kerja Rumah Sakit Umum Daerah pada Dinas Kesehatan, bahwa RSUD KRT. Setjonegoro merupakan UOBK yang memberikan layanan secara profesional,

dipimpin oleh seorang Direktur yang berkedudukan di bawah dan bertanggungjawab kepada Kepala Dinas.

Adapun sejak terbitnya Sertifikat Perizinan Berusaha Berbasis Resiko Nomor 16032200303370010 tanggal 10 Februari 2026 RSUD KRT. Setjonegoro resmi menjadi Rumah Sakit Kelas Tipe B.



**Gambar 2.1 Letak Kabupaten Wonosobo di Provinsi**

**Jawa Tengah**

**B. Latar Belakang**

Berdasarkan Peraturan Bupati Wonosobo Nomor 19 Tahun 2026 tentang Pembentukan, Kedudukan, Susunan Organisasi, Tugas dan Fungsi serta Tata Kerja Rumah Sakit Umum Daerah pada Dinas Kesehatan RSUD KRT. Setjonegoro mempunyai tugas menyelenggarakan pelayanan kesehatan perseorangan secara paripurna melalui pelayanan kesehatan promotif, preventif, kuratif, rehabilitatif, dan/atau paliatif dengan menyediakan pelayanan rawat inap, rawat jalan, dan gawat darurat.

RSUD KRT. Setjonegoro Kabupaten Wonosobo dalam melaksanakan tugasnya mempunyai fungsi sebagai berikut : Perumusan kebijakan teknis dan pelaksanaan kebijaksanaan daerah di bidang pelayanan Rumah sakit,

Penyelenggaraan pelayanan pengobatan dan pemulihan kesehatan sesuai dengan standar pelayanan Rumah Sakit, Pemeliharaan dan peningkatan kesehatan perorangan melalui pelayanan kesehatan paripurna sesuai dengan kebutuhan medis, Penyelenggaraan pendidikan dan pelatihan SDM dalam peningkatan kemampuan dalam pemberian pelayanan kesehatan, Penyelenggaraan penelitian dan pengembangan serta penapisan teknologi bidang kesehatan dalam rangka peningkatan pelayanan kesehatan dengan memperketat etika ilmu pengetahuan bidang kesehatan Nilai Budaya organisasi akan memberikan landasan yang kuat untuk kesuksesan jangka panjang.

Nilai – nilai budaya organisasi membentuk pilar yang menopang dengan kokoh visi dan misi. Adapun budaya kerja sebagai budaya organisasi yang dilaksanakan di RSUD dengan SK Direktur Nomor 445/0689/VIII/2021 adalah BerAkhlaq yang berarti Berorientasi pada Pelayanan, Akuntabel, Kompeten, Harmonis, Loyal, Adaptif dan Kolaboratif.

RSUD KRT. Setjonegoro juga menjalankan fungsinya sebagai rumah sakit Pendidikan yang telah ditetapkan sesuai Permenkes No.31 Tahun 2022.

Rencana Bisnis Anggaran (RBA) RSUD KRT. Setjonegoro harus disusun sesuai dengan Renstra Tahun 2021–2026. Renstra dalam capaiannya yang dijabarkan dalam setiap tahun mengacu pada Visi Bupati yang tertuang dalam RPJMD Tahun 2021–2026 yang tampak dalam matrik sebagai berikut :

#### **VISI BUPATI**

“Terwujudnya Wonosobo, Sejahtera, Adil dan Makmur”

#### **MISI STRATEGIS**

Mewujudkan kehidupan politik yang demokratis dan tata kelola pemerintahan yang baik , mempercepat reformasi birokrasi , peningkatan pelayanan public untuk pemenuhan pelayanan dasar masyarakat.

#### **TUJUAN STRATEGIS RPJMD**

Meningkatnya Kualitas SDM yang berdaya saing

#### **SASARAN RPJMD**

Meningkatnya derajat kesehatan Masyarakat

## **SASARAN RENSTRA**

Peningkatan Mutu dan Keterjangkauan Akses Layanan Kesehatan

### **STRATEGI**

1. Peningkatan Pelayanan Kesehatan
2. Peningkatan Sarana dan Prasarana Rumah Sakit

### **ARAH KEBIJAKAN**

1. Pada Strategi Peningkatan Pelayanan Kesehatan
  - a. Meningkatkan kualitas layanan
  - b. Meningkatnya kemudahan akses layanan kesehatan yang berbasis elektronik
  - c. Diversifikasi Layanan
  - d. Peningkatan Kelas RS
  - e. Pengembangan SDM
2. Pada Strategi Peningkatan sarana dan prasarana Rumah Sakit
  1. Pemenuhan sarana prasarana Kelas B
  2. Pengembangan sarana pendukung pelayanan

Sesuai dengan Arah kebijakan dalam pengembangan rumah sakit yang dilaksanakan dengan dua strategi yang menjadi dasar dalam pelaksanaan kegiatan anggaran sebagai berikut :

#### **a. Peningkatan Pelayanan Kesehatan**

##### **a. Meningkatkan kualitas Pelayanan**

- 1) Melaksanakan kegiatan pelayanan dengan terus menerus mengembangkan tehnik yang ada baik klinis ataupun manajerial.
- 2) Melakukan monitoring evaluasi terhadap kinerja pelayanan dengan pengukuran terhadap capaian–capaian indikator yang ada.

##### **b. Memudahkan akses pelayanan yang basis elektronik**

- 1) Mengembangkan program program digitalisasi yang mendukung dalam pelayanan public, E RM dan E Klaim.

- 2) Memperbaiki kualitas Anjungan Pendaftaran Mandiri, pendaftaran online dan Mobile JKN (Briging)
- 3) Tampilan Antrian Visual (TV) di seluruh area Klinik.
- 4) Penguatan Jaringan dan Internet yang ada di lingkungan rumah sakit.
- 5) Penambahan Device atau perangkat keras untuk kegiatan digitalisasi

**c. Diversifikasi Layanan**

- 1) Penambahan Jenis layanan Rawat Jalan, pelayanan dokter spesialis
- 2) Penambahan Jenis layanan dan kapasitas layanan Rawat Inap : Unit Layanan Stroke

**d. Stratifikasi RS berdasarkan kompetensi**

Pemenuhan Tenaga secara jumlah baik administrasi, dokter spesialis, tenaga Kesehatan lainnya. Pengembangan kompetensi petugas /dokter/tenaga Kesehatan sesuai program pengembangan rumah sakit dan pemenuhan kompetensi wajib (Kegawatdaruratan Intensif, operating, PONEK)

Pemenuhan sarana prasarana dan alat kesehatan yang mendukung pencapaian strata RS menjadi Madya.

**e. Pengembangan SDM**

Sumber Daya Manusia adalah motor penggerak utama dalam melaksanakan kegiatan pelayanan di Rumah Sakit sebagai instansi pelayanan publik di Bidang Kesehatan sehingga kebijakan kebijakan terkait SDM harus menjadi perhatian utama. Kebijakan pada Tahun 2026 terkait SDM adalah penambahan jumlah SDM yang memadai dan standar, peningkatan kompetensi dokter spesialis yang akan mengikuti Pendidikan fellowship ataupun sub spesialis dan tenaga Kesehatan dengan sertifikasi pelatihan khusus yang bersifat wajib dan yang mendukung program pelayanan prioritas dari Kementerian Kesehatan.

**b. Peningkatan sarana dan prasarana Rumah Sakit****a. Pemenuhan sarana prasarana Kelas B**

Pemenuhan sarana prasarana untuk mendukung Kelas B sesuai hasil dari visitasi Type B yang disusun oleh Dinas Kesehatan Provinsi Jawa Tengah.

**b. Pengembangan sarana prasarana pendukung pelayanan**

- 1) Rumah Sakit sebagai organisasi yang padat sumber daya, padat teknologi, padat modal membutuhkan dukungan sarana dan prasarana yang mendukung. Beberapa alat dengan teknologi tinggi yang membutuhkan pembaharuan dan pemeliharaan perlu menjadi prioritas.
- 2) Sarana dan prasarana pendukung untuk mensupport dalam kegiatan pelayanan seperti Lift mengingat RSUD mempunyai Gedung dengan lantai 4, lift merupakan alat yang vital untuk menopang kegiatan.
- 3) Untuk diversifikasi layanan dibutuhkan ruang tempat kegiatan pelayanan, penambahan ruang poliklinik dan Pembangunan ruang HCU dan Bangsal stroke, penyiapan sarana ruang pelayanan Kanker yang akan diselesaikan pada Tahun 2026
- 4) Untuk mendukung kegiatan pelayanan yang terdiri dari 17 Instalasi perlu dukungan sarana prasarana yang memadai baik alat Kesehatan, hardware PC dan jaringan dan alat mekanik lainnya serta barang logistik yang terinci dalam rencana kegiatan dalam anggaran.

**c. Isu strategis yang ada selama Tahun 2026**

Berikut beberapa isu strategis yang mungkin relevan untuk rumah sakit pada tahun 2026:

1. **Digitalisasi dan Teknologi Kesehatan:** Implementasi teknologi digital seperti rekam medis elektronik, telemedis, dan analitik data untuk meningkatkan efisiensi dan kualitas pelayanan.
2. **Kualitas dan Keselamatan Pasien:** Meningkatkan kualitas pelayanan dan keselamatan pasien melalui implementasi standar kualitas dan protokol keselamatan yang ketat.
3. **Pengelolaan Sumber Daya Manusia:** Mengelola sumber daya manusia yang kompeten dan terampil untuk memenuhi kebutuhan rumah sakit yang terus berkembang.
4. **Keuangan dan Pembiayaan:** Mengelola keuangan rumah sakit secara efektif dan efisien untuk memastikan keberlanjutan operasional dan pengembangan.
5. **Pengelolaan Risiko dan Kesiapsiagaan:** Mengidentifikasi dan mengelola risiko yang berpotensi mempengaruhi operasional rumah sakit, serta meningkatkan kesiapsiagaan dalam menghadapi situasi darurat.
6. **Pelayanan Berbasis Pasien:** Meningkatkan pelayanan yang berpusat pada pasien dan memenuhi kebutuhan pasien secara holistik.
7. **Integrasi dan Kolaborasi:** Meningkatkan integrasi dan kolaborasi dengan penyedia layanan kesehatan lainnya untuk meningkatkan kualitas pelayanan dan efisiensi.
8. **Keamanan Siber:** Melindungi data pasien dan sistem informasi rumah sakit dari ancaman keamanan siber.
9. **Pengembangan dan Inovasi:** Mengembangkan inovasi dan teknologi baru untuk meningkatkan kualitas pelayanan dan efisiensi operasional.
10. **Kebijakan dan Regulasi:** Memahami dan mengimplementasikan kebijakan dan regulasi kesehatan yang terbaru untuk memastikan kepatuhan dan kualitas pelayanan.

**d. Kebijakan Strategis Tahun 2026**

Berikut beberapa contoh kebijakan strategis rumah sakit yang mungkin relevan untuk tahun 2026:

1. Efisiensi dengan Analisa khusus pada penggunaan anggaran :
  - a. Belanja perbekalan medis (farmasi) dengan melakukan telaah pada pemilihan BHP yang menghabiskan cost cukup tinggi dan penggunaan obat-obat
  - b. Belanja Jasa CS, Satpam, Admin dan Driver harus mendasarkan pada sumber daya yang telah dikeluarkan dan harus mempunyai outcome yang optimal
  - c. Belanja pemeliharaan alat harus sesuai dengan urutan prioritas lifetime usia alat
  - d. Belanja utilitas (listrik, air, telp, internet) dengan kebijakan hemat energi
  - e. Belanja modal dengan Analisa justifikasi yang cukup kuat
  - f. Belanja Bahan Perbekalan Non Medis (ATK, RT, Cetak, Gizi) berdasarkan monitoring persediaan
2. Penguatan rumah sakit sebagai rumah sakit strata madya dan rumah sakit Type B
3. Meningkatkan efektifitas dengan :
  - a. Optimalisasi casemix dan Kendali Mutu Kendali Biaya (KMKB)
  - b. Meningkatkan kepatuhan terhadap clinical pathway
  - c. Digitalisasi RS dengan pengembangan IT mandiri.
  - d. Penataan pelayanan kesesuaian dengan regulasi yang ada dalam BPJS

4. Creative financing–financial engineering pada layanan revenue center dengan keunggulan dari RSUD KRT Setjonegoro yang memiliki alat Kesehatan pemeriksaan dignostik dan MCU didukung dengan kegiatan Humas
5. Peningkatan kompetensi pegawai khususnya untuk mendukung program Kemenkes KJSU–KIA pada dokter spesialis dengan mengikuti Pendidikan sub. spesialis atau fellowship dan sertifikasi perawat dan pengoptimalan SDM yang telah ada dapat meningkatkan produktivitas

**C. Tujuan Penyusunan RBA .**

1. Pedoman perencanaan dan penganggaran kegiatan operasional dan pengembangan BLUD dalam 1 tahun anggaran 2026
  - a. Menyusun rencana pendapatan tahun 2026
  - b. Menyusun rencana belanja tahun 2026
  - c. Menyusun rencana pembiayaan tahun 2026
  - d. Menyusun besaran penetapan ambang batas tahun 2026 dan
  - e. Menyusun perkiraan maju 3 tahun
2. Pencanangan target kinerja dan alat ukur pencapaian kinerja BLUD dalam 1 tahun anggaran 2026 baik keuangan maupun non keuangan
3. Dasar penyusunan RKA–BLUD
4. Acuan kegiatan operasional, pengembangan, aspek keuangan BLUD, dan pengukuran kinerja dalam pelaksanaan tugas dan fungsi organisasinya.

**D. Susunan Pejabat Pengelola dan Dewan Pengawas**

1. Pejabat Pengelola BLUD

Susunan pejabat pengelola BLUD sebagai berikut :

- a. dr. R. Danang Sananto Sasongko, MM sebagai Plt. Direktur RSUD. KRT Setjonegoro Kabupaten Wonosobo
- b. dr. Pratiwi Amindari sebagai Wakil Direktur Administrasi Umum dan Keuangan
- c. dr. R. Danang Sananto Sasongko, MM sebagai Wakil Direktur Pelayanan dan Penunjang
- d. Nugroho Ari Putra, S.STP, M.E. sebagai Kepala Bagian Umum
- e. dr. Emi Hidayati sebagai Kepala Bidang Pelayanan
- f. dr. Handoko Sulistya sebagai Kepala Bidang Penunjang
- g. Suhodo, SE MM sebagai Kepala Bagian Keuangan

## 2. Dewan Pengawas

Dewan Pengawas dengan susunan sebagai berikut :

Ketua : Dr Jaelan, SKP M.Kes

Anggota : - Drs. Tri Antoro, M.Si  
- Nuke Maya, SE

Sekretaris : Atiek Khasnawati, SE

## 3. Uraian Tugas Pejabat Pengelola dan Dewan Pengawas

Tugas Dewas tertuang dalam Peraturan Menteri Dalam Negeri RI Nomor 79 Tahun 2018 tentang BLUD adalah:

- a. Memantau perkembangan kegiatan BLUD
- b. Memiliki kinerja keuangan maupun kinerja non keuangan BLUD dan memberikan rekomendasi atas hasil penilaian untuk ditindaklanjuti oleh Pejabat Pengelola BLUD
- c. Memonitor tindak lanjut hasil evaluasi dan penilaian kinerja dari hasil laporan audit pemeriksa eksternal pemerintah.
- d. Memberikan nasehat kepada pejabat pengelola dalam melaksanakan tugas dan kewajibannya

- e. Memberikan pendapat dan saran kepada kepala daerah mengenai:
- RBA yang diusulkan oleh pejabat pengelola.
  - Permasalahan yang menjadi kendala dalam pengelolaan BLUD
  - Kinerja BLUD.

#### **E. Produk Layanan BLUD**

##### **a. Fasilitas Medis**

Instalasi Rawat Jalan RSUD KRT. Setjonegoro pada tahun 2026 terdiri dari 36 klinik adalah sebagai berikut:

- 1) Klinik kebidanan dan kandungan sejumlah 4 klinik
- 2) Klinik Penyakit Dalam sejumlah 3 klinik
- 3) Klinik Anak sejumlah 2 klinik
- 4) Klinik Bedah
- 5) Klinik Bedah Saraf
- 6) Klinik Saraf sejumlah 2
- 7) Klinik Psikiatri
- 8) Klinik Psikometri
- 9) Klinik Orthopedi
- 10) Klinik Jantung dan Pembuluh Darah
- 11) Klinik Mata
- 12) Klinik THT
- 13) Klinik Kulit dan Kelamin
- 14) Klinik Paru
- 15) Klinik DOTs dan TB MDR

- 16) Klinik Gigi Umum
- 17) Klinik Gigi Bedah Mulut
- 18) Klinik Gigi Ortodonsi
- 19) Klinik Anestesi
- 20) Klinik Nyeri
- 21) Klinik Rehabilitasi Medik
- 22) Klinik Psikologi
- 23) Klinik Fisioterapi
- 24) Klinik Terapi wicara
- 25) Klinik Okupasi Terapi
- 26) Klinik Sakura
- 27) Klinik Vaksin
- 28) Klinik MCU
- 29) Klinik Gizi
- 30) Klinik PKBRS
- 31) Klinik Laktasi

**b. Instalasi Rawat Inap**

- 1) Ruang Cempaka
- 2) Ruang Flamboyan
- 3) Ruang Bugenville
- 4) Ruang Edelweis
- 5) Ruang Dahlia
- 6) Ruang Anggrek
- 7) Ruang Gardenia

- c. Instalasi Gawat Darurat
- d. Instalasi Intensive Care (termasuk didalamnya ICCU, NICU Nidan PICU)
- e. Instalasi Bedah Sentral
- f. Instalasi Dialisis
- g. Instalasi Maternal dan Perinatal
- h. Pelayanan Penunjang Medis
  - 1) Instalasi Laboratorium
  - 2) UTDRS (Unit Transfusi Darah Rumah Sakit)
  - 3) Instalasi Gizi
  - 4) Instalasi Farmasi
  - 5) Instalasi Rehabilitasi Medik
  - 6) Instalasi Radiologi
  - 7) Instalasi Rekam Medik
  - 8) Instalasi Pemelihara Sarana Rumah sakit
  - 9) Instalasi Pusat Sterilisasi
  - 10) Instalasi Sanitasi dan Laundry
  - 11) Instalasi Pemulasara Jenazah

## BAB II

## REALISASI PROGNOZA DAN TARGET KINERJA

## A. Kinerja Pelayanan

Kinerja pelayanan rumah sakit dapat diukur dengan beberapa indikator seperti :

## 1. Capaian Indikator Kinerja Utama Rumah Sakit

Indikator Kinerja Rumah Sakit adalah ukuran kuantitatif yang digunakan untuk menilai kinerja rumah sakit dalam mencapai tujuan dan sasaran.

Indikator kinerja ini seperti dalam tabel berikut :

Tabel 1. Capaian Indikator Kinerja Utama RS s.d 2024

No	Indikator Kinerja	Target	2023	2024
1	Respon Time Kegawatdaruratan	5 Menit	4,27mnt	4 mnt
2	Indeks Kepuasan Layanan rs	83,76%	88,88 %	90%
3	Capaian SPM	80,52%	86,31 %	91%
4	Akreditasi Rumah Sakit Paripurna	100%	100%	100%
5	BOR/Tingkat pemakaian bed pasien RS	70%	94,8%	85,26%
6	Baku Mutu Limbah cair: COD (Chemical Oxygen Demand)	70,00	29,9	38,81
7	Pemenuhan Sarpras Pendukung Kinerja Sesuai Standar Wajib dalam Regulasi RS	100%	87,5%	81,13%
8	Lama Tunggu pelayanan obat Racikan	30,78 Menit	28,6 menit	33,51 menit
9	Lama Tunggu Pelayana Rawat Jalan	44,34 Menit	42,45 menit	38,26 Menit
10	Hasil Evaluasi atas Akuntabilitas Kinerja	72,00	73,95	80,89
11	Transformasi Digital (E-RM) dan E-Klaim	100%	89,89%	80%

**Tabel 2. Capaian Indikator Kinerja Utama RS s.d Triwulan III 2025**

No	Indikator Program	Target 2025	Capaian TW I	Capaian TW II	Capaian TW III	Capaian (%)
(1)	(2)	(3)	(4)	(5)	(6)	(7)
1	Indeks Kepuasan Masyarakat	84	90,56	90,60	90,49	108%
2	Hasil Evaluasi atas Akuntabilitas Kinerja	80%	80,89	81,93	81,93	102%
3	Indeks Maturitas Digital	80%	80%	80%	80%	100%
4	Respon time Kegawatdaruratan	5 Menit	3,93 Menit	3,90 Menit	4,43 Menit	112%
5	Capaian SPM	82 %	87%	86,14%	89,10%	108%
6	Akreditasi Rumah Sakit paripurna	100 %	100%	100%	100%	100%
7	BOR/ Tingkat pemakaian bed pasien RS	80%	85,65%	81,46%	84,51%	105%
8	Pemenuhan Sarpras Pendukung KRIS	100%	71,88%	80,22%	85%	85%
Rata-Rata Capaian						103%

**2. Capaian SPM**

Capaian Standar Pelayanan Minimal (SPM) rumah sakit adalah suatu ukuran yang digunakan untuk menilai kualitas pelayanan yang diberikan oleh rumah sakit. Berikut beberapa capaian SPM RSUD KRT. Setjonegoro seperti pada tabel berikut:

**Tabel 3. Capaian SPM s.d Triwulan III 2025**

No.	Instalasi /Unit	Tahun 2023			Prognosa Tahun 2024		
		Jumlah SPM	Jumlah Tercapai	Jumlah Tidak Tercapai	Jumlah SPM	Jumlah Tercapai	Jumlah Tidak Tercapai
1.	IGD	8	7	1	8	8	0
2.	Rawat Jalan	7	6	1	7	6	1
3.	Rawat Inap	11	9	2	11	8	3
4.	IBS	7	7	0	7	7	0
5.	IMP	9	6	3	11	9	2
6.	ICU	2	1	1	2	2	0
7.	Radiologi	4	3	1	4	4	0
8.	Laboratorium	4	4	0	4	4	0

9.	Rehabilitasi Medik	3	2	1	3	3	0
10.	Farmasi	4	3	1	5	3	2
11.	Gizi	3	3	0	3	3	0
12.	Bank Darah	2	2	0	2	2	0
13.	Pelayanan BPJS	1	1	0	1	1	0
14.	Rekam Medik	4	3	1	4	3	1
15.	Pengelolaan Limbah	2	2	0	2	2	0
16.	Administrasi dan Manajemen	9	8	1	9	9	0
17.	Ambulance/ kereta jenazah	3	3	0	3	3	0
18.	Pemulasaraan Jenazah	1	1	0	1	1	0
19.	Pelayanan Pemeliharaan RS	3	3	0	3	3	0
20.	Pelayanan Laundry	2	2	0	2	2	0
21.	Hemodialisa	3	3	0	3	3	0
22.	PPI	3	3	0	3	3	0
23.	Pelayanan Jiwa				2	2	0
<b>Jumlah</b>		<b>95</b>	<b>82</b>	<b>13</b>	<b>100</b>	<b>91</b>	<b>9</b>
<b>CAPAIAN SPM</b>			<b>82%</b>			<b>91%</b>	

No.	Instalasi /Unit	Bulan September Tahun 2025			2026
		Jumlah SPM	Jumlah Tercapai	Jumlah Tidak Tercapai	
1.	IGD	8	8	0	8
2.	Rawat Jalan	7	7	0	7
3.	Rawat Inap	11	8	3	11
4.	IBS	7	7	0	7
5.	IMP	11	10	1	11
6.	ICU	2	1	1	2
7.	Radiologi	4	4	0	4
8.	Laboratorium	4	4	0	4
9.	Rehabilitasi Medik	3	3	0	3
10.	Farmasi	5	2	3	5
11.	Gizi	3	3	0	3
12.	Bank Darah	2	2	0	2
13.	Pelayanan BPJS	1	1	0	1
14.	Rekam Medik	4	3	1	4
15.	Pengelolaan Limbah	2	2	0	2
16.	Administrasi dan Manajemen	9	8	1	9
17.	Ambulance/ kereta jenazah	3	3	0	3

18.	Pemulasaraan Jenazah	1	1	0	1
19.	Pelayanan Pemeliharaan RS	3	2	1	3
20.	Pelayanan Laundry	2	2	0	2
21.	Hemodialisa	3	3	0	3
22.	PPI	3	3	0	3
23.	Pelayanan Jiwa	3	3	0	3
<b>Jumlah</b>		<b>95</b>			
<b>CAPAIAN SPM</b>		<b>89,10%</b>			

### 3. Pertumbuhan SDM

Pertumbuhan SDM (Sumber Daya Manusia) rumah sakit adalah proses pengembangan dan peningkatan kemampuan serta kompetensi staf rumah sakit untuk meningkatkan kualitas pelayanan dan mencapai tujuan rumah sakit.

**Tabel 4. Pertumbuhan SDM**

No.	Jenis Pegawai	TAHUN 2023					TAHUN 2024				
		PNS	PPPK	BLUD	Lain lain/ Mitra	Jml	PNS	PPPK	BLUD	Lain lain/ Mitra	Jml
1	Struktural	13	0	0		13	14	0	0		14
2	Dokter Spesialis	20	2	0		22	21	2	0		23
3	Dokter Gigi Spesialis	2	0	0		2	3	0	0		3
4	Dokter Umum	8	0	7		15	8	0	11		19
5	Dokter Gigi	1	0	0		1	1	0	1		2
6	Dokter Mitra	0	0	0	9	9	0	0	0	12	12
7	Perawat S2	2	0	0		2	1	0	0		1
8	Perawat S1 Ners	55	5	9		69	58	7	7		72
9	Perawat S1/D4	2	0	1		3	2	0	1		3
10	Perawat D3	77	48	55		180	76	56	57		189
11	Bidan D4	4	0	0		5	4	0	0		4
12	Bidan D3	22	5	0		33	22	9	8		39
13	Perawat Anestesi (S1/D4)	2	0	1		3	2	0	1		3
14	Perawat Anestesi (D3)	3	0	0		3	3	0	0		3

No.	Jenis Pegawai	TAHUN 2023					TAHUN 2024				
		PNS	PPPK	BLUD	Lain lain/ Mitra	Jml	PNS	PPPK	BLUD	Lain lain/ Mitra	Jml
15	Perawat Gigi /Terapis Gigi Mulut (D3)	3	0	1		4	3	0	1		4
16	Apoleker (S1/S2)	11	2	1		14	10	3	2		15
17	Asisten Apoteker/ TVK (D3)	16	0	3		19	16	0	5		21
18	Asisten Apoteker (SMAF)	0	0	3		3					
19	Sanitarian D4	0	0	0		0	0	0	0		0
20	Sanitarian D3	2	0	1		3	2	0	1		3
21	Fisioterapis S1	0	0	1		1	0	0	1		1
22	Fisioterapis D4	1	0	1		2	1	0	1		2
23	Fisioterapis D3	2	0	3		5	1	0	3		4
24	Okupasi Terapi (D4)	0	0	1		1	0	0	1		1
25	Terapis Wicara D3	0	0	1		1	0	0	1		1
26	Radiografer D4	2	0	1		3	2	0	1		3
27	Radiografer D3	6	0	2		8	6	0	3		9
28	Nutrisionis S1/D4	3	0	0		3	4	0	0		4
29	Nutrisionis D3	4	0	1		5	2	0	1		3
30	Teknisi Elektromedis (S1/D3)	2	0	1		3	2	0	1		3
31	Analisis Kesehatan (D3+D4)/ ATLM	12	3	6		21	12	3	7		22
32	Analisis Kesehatan (D1)/ATLM	0	0	1		1	0	0	1		1
33	Perekam Medis S1	1	0	0		1	1	0	0		1
34	Perekam Medis D3	10	0	3		13	10	0	2		12

No.	Jenis Pegawai	TAHUN 2023					TAHUN 2024				
		PNS	PPPK	BLUD	Lain lain/ Mitra	Jml	PNS	PPPK	BLUD	Lain lain/ Mitra	Jml
35	Psikolog S2	1	0	1		2	1	0	1		2
26	Psikolog S1 Profesi	1	0	0		1	1	0	0		1
37	Asisten Psikolog	0	0	1		1	0	0	1		1
38	Administrasi	36		112		148	30		119		149
<b>Jumlah Total</b>		<b>324</b>	<b>65</b>	<b>225</b>	<b>9</b>	<b>623</b>	<b>319</b>	<b>80</b>	<b>239</b>	<b>12</b>	<b>650</b>

No.	Jenis Pegawai	TAHUN 2025				
		PNS	PPPK	BLUD	Lain lain/ Mitra	Jml
1	Struktural	13	0	0		13
2	Dokter Spesialis	20	2	0		22
3	Dokter Gigi Spesialis	2	0	0		2
4	Dokter Umum	8	0	7		15
5	Dokter Gigi	1	0	0		1
6	Dokter Mitra	0	0	0	9	9
7	Perawat S2	2	0	0		2
8	Perawat S1 Ners	55	5	9		69
9	Perawat S1/D4	2	0	1		3
10	Perawat D3	77	48	55		180
11	Bidan D4	4	0	0		5
12	Bidan D3	22	5	0		33
13	Perawat Anesthesi (S1/D4)	2	0	1		3
14	Perawat Anesthesi (D3)	3	0	0		3
15	Perawat Gigi /Terapis Gigi Mulut (D3)	3	0	1		4
16	Apoteker (S1/S2)	11	2	1		14
17	Asisten Apoteker/ TVK (D3)	16	0	3		19
18	Asisten Apoteker (SMAF)	0	0	3		3
19	Sanitarian D4	0	0	0		0
20	Sanitarian D3	2	0	1		3
21	Fisioterapis S1	0	0	1		1
22	Fisioterapis D4	1	0	1		2
23	Fisioterapis D3	2	0	3		5
24	Okupasi Terapi (D4)	0	0	1		1
25	Terapis Wicara D3	0	0	1		1
26	Radiografer D4	2	0	1		3
27	Radiografer D3	6	0	2		8
28	Nutrisionis S1/D4	3	0	0		3
29	Nutrisionis D3	4	0	1		5

No.	Jenis Pegawai	TAHUN 2025				
		PNS	PPPK	BLUD	Lain lain/ Mitra	Jml
30	Teknisi Elektromedis (S1/D3)	2	0	1		3
31	Analisis Kesehatan (D3+D4)/ ATLM	12	3	6		21
32	Analisis Kesehatan (D1)/ATLM	0	0	1		1
33	Perekam Medis S1	1	0	0		1
34	Perekam Medis D3	10	0	3		13
35	Psikolog S2	1	0	1		2
26	Psikolog S1 Profesi	1	0	0		1
37	Asisten Psikolog	0	0	1		1
38	Administrasi	36		112		148
<b>Jumlah Total</b>		<b>324</b>	<b>65</b>	<b>225</b>	<b>9</b>	<b>623</b>

Pertumbuhan Jumlah SDM pada Tahun 2025 dapat dilihat bahwa terdapat penambahan pegawai sejumlah 27 orang.

## B. Kinerja Keuangan

Capaian pendapatan dan belanja BLUD (Badan Layanan Umum Daerah) rumah sakit dapat diukur dengan beberapa indikator, seperti:

### 1. Pendapatan

Dengan memantau capaian pendapatan dan belanja, BLUD dapat menilai kinerja keuangan dan membuat keputusan strategis untuk meningkatkan efisiensi dan efektivitas, berikut adalah capaian pendapatan dan belanja BLUD tahun 2023, 2024 dan realisasi bulan Oktober 2025.

**Tabel 5. Capaian Pendapatan s.d Oktober 2025**

NO.	URAIAN PENDAPATAN	CAPAIAN TAHUN 23	CAPAIAN TAHUN 24	REALISASI BULAN Oktober 2025	TARGET TAHUN 25
<b>A.</b>	<b>PENDAPATAN JASA LAYANAN</b>				
1.	Instalasi Gawat Darurat	1.141.085.887	1.948.667.149	2.126.613.613	1.233.385.762
2.	Instalasi Rawat Jalan	1.950.184.429	1.781.957.436	2.145.355.479	2.243.256.567
3.	Instalasi Rawat Inap	3.500.715.136,97	4.955.683.132	4.541.904.129	3.371.726.283

4.	Instalasi Rawat Intensip (ICU)	223.468.250	278.490.550	271.759.310	189.412.398
5.	Instalasi Bedah Sentral	1.578.575.000	2.255.139.750	2.574.819.350	1.678.152.834
6.	Instalasi Laboratorium Klinik	2.267.709.618	2.521.811.875	2.245.298.013	2.365.824.632
7.	Instalasi Radiologi	1.430.851.750	2.197.751.776	1.883.647.353	1.530.682.119
8.	Instalasi Rehab Medik	109.553.250	106.424.625	59.799.750	118.089.792
9.	Instalasi Farmasi	10.596.635.275,98	6.303.844.045	4.239.863.894	8.960.594.978
10.	Instalasi Gizi	497.404.250	780.136.750	840.202.750	539.420.040
11.	Inst. Pemulasaranaan Jenazah	60.940.500	83.509.339	61.980.000	66.980.952
12.	PendapatanBPJS	73.936.366.745	92.356.301.224	82.282.328.682	101.373.880.081
13.	Karcis/Biaya pemeriksaan Rawat jalan	405.146.500	775.906.500	729.897.922	642.800.000
14.	Ambulance	492.718.675	548.577.350	127.939.000	527.214.658
15.	Lain-lain Pelayanan Kesehatan	504.950.550	733.550.700	123.437.800	409.722.641
<b>B.</b>	<b>HASIL KERJASAMA OPERASIONAL</b>				
1	Hasil Kerja Sama Operasional	12.000.000	25.365.000	7.000.000	60.500.576
2	Sewa	269.034.962	518.295.766	172.957.051	119.168.000
3	Kerjasama Dalam Pendidikan	65.481.250	111.278.750	123.273.250	69.187.687
<b>C.</b>	<b>JASA GIRO</b>				
	Pendapatan Bunga	307.675.293	79.777.837	37.907.792	100.000.000
<b>D.</b>	<b>Pendapatan Lainnya</b>		26.573.464		
	<b>JUMLAH (A+B+C+D)</b>	<b>99.350.497.322,91</b>	<b>118.839.043.018</b>	<b>104.595.785.138</b>	<b>125.600.000.000</b>

Proyeksi pendapatan hingga akhir Tahun 2025 adalah sejumlah Rp. 125.600.000.000,- jika melihat dari pendapatan pada bulan Oktober sudah tercapai Rp. 104.595.785.138,- atau mencapai realisasi 83 % dari target yang ditetapkan.

**2. Belanja**

Adapun untuk realisasi belanja Tahun 2023 dan 2024 adalah sebagai berikut :

**Tabel 6 Realisasi Belanja tahun 2024**

NO.	URAIAN	CAPAIAN TAHUN 23	CAPAIAN TAHUN 24
<b>5</b>	<b>BELANJA DAERAH</b>	<b>130.788.972.566,00</b>	<b>93.757.340.701,00</b>
<b>5,1</b>	<b>Belanja Operasi</b>	<b>121.237.972.566,00</b>	<b>91.624.887.594,00</b>
<b>5.1.1</b>	<b>Belanja Pegawai BLUD</b>	<b>36.000.000.000,00</b>	<b>17.149.467.067,47</b>
5.1.01.03.06.0001	Jasa Pelayanan ASN	36.000.000.000,00	17.149.467.067,47
	<b>JUMLAH BELANJA PEGAWAI</b>	<b>36.000.000.000,00</b>	<b>17.149.467.067,47</b>
<b>5.1.2</b>	<b>Belanja Barang Jasa</b>	<b>85.237.972.566,00</b>	<b>74.475.420.526,53</b>
<b>5.1.02.99.99.9999</b>	<b>Belanja Barang dan Jasa BLUD</b>	<b>85.237.972.566,00</b>	<b>74.475.420.526,53</b>
<b>9</b>			
<b>6.1.02.01.01</b>	<b>Belanja Barang Pakal Habis</b>	<b>41.669.761.243,00</b>	<b>32.077.222.887,00</b>
5.1.02.01.01.0002	Belanja Bahan-Bahan Kimia	6.300.000.000,00	4.965.875.380,00
5.1.02.01.01.0004	Belanja Bahan-Bahan Bakar dan Pelumas	117.641.670,00	163.406.918,00
5.1.02.01.01.0006	Belanja Bahan-Bahan Kimia Nuklir	450.000.000,00	134.136.251,00
5.1.02.01.01.0010	Belanja Bahan-lsi Tabung Gas	1.387.000.000,00	1.140.775.563,00
5.1.02.01.01.0024	Belanja Alat/Bahan untuk Kegiatan Kantor-Alat Tulis Kantor	700.000.000,00	583.650.664,00
5.1.02.01.01.0026	Belanja Alat/Bahan untuk Kegiatan Kantor- Bahan Cetak	296.000.000,00	207.897.285,00
5.1.02.01.01.0030	Belanja Alat/Bahan untuk Kegiatan Kantor-Perabot Kantor	550.000.000,00	372.612.210,00
5.1.02.01.01.0032	Belanja Alat/Bahan untuk Kegiatan Kantor-Perlengkapan Dinas	150.000.000,00	28.620.161,00
5.1.02.01.01.0036	Belanja Alat/Bahan untuk Kegiatan Kantor-Alat/Bahan untuk Kegiatan Kantor Lainnya	719.415.780,00	427.411.673,00
5.1.02.01.01.0037	Belanja Obat-Obatan-Obat	28.094.703.793,00	21.772.459.560,00
5.1.02.01.01.0043	Belanja Natura dan Pakan-Natura	2.650.000.000,00	2.169.933.687,00
5.1.02.01.01.0052	Belanja Makanan dan Minuman Rapat	120.000.000,00	110.218.535,00
5.1.02.01.01.0053	Belanja Makanan dan Minuman Jamuan Tamu	35.000.000,00	225.000,00
<b>5.1.02.02.01</b>	<b>Belanja Jasa Kantor</b>	<b>36.456.738.528,00</b>	<b>36.804.850.783,57</b>
5.1.02.02.01.0007	Belanja Honorarium Rohaniwan	8.000.000,00	8.340.000,00
5.1.02.02.01.0014	Belanja Jasa Tenaga Kesehatan	6.115.559.223,25	4.625.474.137,67
5.1.02.02.01.0015	Belanja Jasa Tenaga Laboratorium	2.004.007.889,97	1.177.181.820,00
5.1.02.02.01.0026	Belanja Jasa Tenaga Administrasi	3.713.482.392,35	3.524.548.770,83
5.1.02.02.01.0029	Belanja Jasa Tenaga Ahli	890.000.000,00	623.178.626,00
5.1.02.02.01.0030	Belanja Jasa Tenaga Kebersihan	2.397.915.037,00	1.503.692.846,00
5.1.02.02.01.0031	Belanja Jasa Tenaga Keamanan	2.056.711.311,00	1.208.406.824,00
5.1.02.02.01.0033	Belanja Jasa Tenaga Supir	415.370.673,44	241.460.730,00
5.1.02.02.01.0034	Belanja Jasa Tenaga Juru Masak	1.000.000.000,00	618.485.560,00

5.1.02.02.01.0036	Belanja Jasa Audit/ Surveillance ISO	282.000.000,00	67.266.814,00
5.1.02.02.01.0050	Belanja Jasa Kalibrasi	350.000.000,00	328.311.234,00
5.1.02.02.01.0051	Belanja Jasa Pengolahan Sampah	10.000.000,00	13.350.000,00
5.1.02.02.01.0069	Belanja Pengolahan Air Limbah	400.000.000,00	263.160.799,00
5.1.02.02.01.0055	Belanja Jasa Iklan/Reklame, Film, dan Pemotretan	350.000.000,00	191.104.802,00
5.1.02.02.01.0059	Belanja Tagihan Telepon	126.000.000,00	95.343.346,00
5.1.02.02.01.0060	Belanja Tagihan Air	350.000.000,00	257.320.338,00
5.1.02.02.01.0061	Belanja Tagihan Listrik	1.205.000.000,00	1.071.329.350,00
5.1.02.02.01.0063	Belanja Kawat/Faksimili/Internet/TV Berlangganan	50.000.000,00	5.773.046,00
5.1.02.02.01.0062	Belanja Langganan Jurnal/Surat Kabar/Majalah	5.000.000,00	15.270.000,00
5.1.02.02.01.0064	Belanja Paket/Pengiriman	14.000.000,00	8.529.024,00
5.1.02.02.01.0042	Belanja Jasa Pelaksanaan Transaksi Keuangan	552.992.001,00	742.326.287,00
5.1.02.02.01.0081	Belanja Honorarium Pengadaan Barang/Jasa	160.700.000,00	96.925.000,00
5.1.02.02.01.0077	Belanja Jasa Pelayanan Kesehatan bagi Non ASN	14.000.000.000,00	20.118.071.429,07
<b>5.1.02.02.02</b>	<b>Belanja Iuran Jaminan/Asuransi</b>	<b>1.720.049.033,00</b>	<b>1.237.316.174,96</b>
5.1.02.02.02.0005	Belanja Iuran Jaminan Kesehatan bagi Non ASN	1.200.000.000,00	880.998.932,00
5.1.02.02.02.0006	Belanja Iuran Jaminan Kecelakaan Kerja bagi Non ASN	20.001.887,00	13.704.507,96
5.1.02.02.02.0007	Belanja Iuran Jaminan Kematian bagi Non ASN	25.002.359,00	17.130.636,75
5.1.02.02.02.0010	Belanja Iuran Jaminan Hari Tua bagi Non ASN	308.362.405,00	211.277.853,25
5.1.02.02.02.0011	Belanja Iuran Jaminan Pensiun bagi Non ASN	166.682.382,00	114.204.245,00
<b>5.1.02.02.04</b>	<b>Belanja Sewa Gedung dan Bangunan</b>	<b>800.000.000,00</b>	<b>731.207.200,00</b>
5.1.02.02.05.0043	Belanja Sewa Hotel	-	-
5.1.02.02.04.0237	Belanja Sewa Alat Kesehatan Umum Lainnya	800.000.000,00	731.207.200,00
<b>5.1.02.02.08</b>	<b>Belanja Jasa Konsultansi Konstruksi</b>	<b>300.000.000,00</b>	<b>145.714.250,00</b>
5.1.02.02.08.0023	Belanja Jasa Konsultansi Konstruksi-Jasa Konsultansi Pengawasan Penataan Ruang	300.000.000,00	145.714.250,00
<b>5.1.02.02.12</b>	<b>Belanja Kursus/Pelatihan, Sosialisasi, Bimbingan Teknis serta Pendidikan dan Pelatihan</b>	<b>500.000.000,00</b>	<b>461.942.938,00</b>
5.1.02.02.12.0001	Belanja Kursus Singkat/Pelatihan	500.000.000,00	461.942.938,00
<b>5.1.02.03.02</b>	<b>Belanja Pemeliharaan Peralatan dan Mesin</b>	<b>1.440.000.000,00</b>	<b>1.402.569.355,00</b>
5.1.02.03.02.0040	Belanja Pemeliharaan Alat Angkutan-Alat Angkutan Darat Bermotor-Kendaraan Bermotor Khusus	140.000.000,00	134.697.429,00
5.1.02.03.02.0204	Belanja Pemeliharaan Alat Kedokteran dan Kesehatan-Alat Kedokteran-Alat Kedokteran Umum	1.200.000.000,00	1.230.943.819,00
5.1.02.03.02.0405	Belanja Pemeliharaan Komputer-Komputer Unit-Personal Computer	100.000.000,00	36.928.107,00
<b>5.1.02.03.03</b>	<b>Belanja Pemeliharaan Gedung dan Bangunan</b>	<b>2.000.000.000,00</b>	<b>1.148.480.406,00</b>
5.1.02.03.03.0006	Belanja Pemeliharaan Bangunan Gedung-Bangunan Gedung Tempat Kerja-Bangunan Kesehatan	2.000.000.000,00	1.148.480.406,00
<b>5.1.02.04.01</b>	<b>Belanja Perjalanan Dinas Dalam Negeri</b>	<b>300.000.000,00</b>	<b>349.928.492,00</b>
5.1.02.04.01.0001	Belanja Perjalanan Dinas Biasa	300.000.000,00	349.928.492,00
<b>5.1.06.01.02</b>	<b>Belanja Bantuan Sosial Uang yang direncanakan kepada Individu</b>	<b>151.423.762,00</b>	<b>116.188.040,00</b>
5.1.06.01.02.0001	Belanja Bantuan Sosial Barang yang Direncanakan kepada Individu	151.423.762,00	116.188.040,00

	JUMLAH BELANJA BARANG DAN JASA	85.237.972.566,00	74.475.420.526,53
<b>5,2</b>	<b>BELANJA MODAL</b>	<b>9.551.000.000</b>	<b>2.132.453.107</b>
5.2.01.99.99.9999	Belanja Modal Tanah	6.100.000.000	-
5.2.01.99.99.9999	Belanja Modal Tanah BLUD	6.100.000.000	-
5.2.01.99.99.9999	Belanja Modal Tanah BLUD	6.100.000.000	-
	Pengadaan Tanah RSUD	6.100.000.000	-
5.2.02.99.99.9999	Belanja Modal Peralatan dan Mesin	2.208.561.760	811.078.613
5.2.02.99.99.9999	Belanja Modal Peralatan dan Mesin BLUD	2.208.561.760	811.078.613
5.2.02.99.99.9999	Belanja Modal Peralatan dan Mesin BLUD	2.208.561.760	811.078.613
	Alat Bantu Lainnya	50.000.000	-
	Komputer Jaringan	551.000.000	510.594.450
	Pengadaan Komputer Lainnya RSUD	400.000.000	300.484.163
	Alat Kantor Lainnya	82.671.790	
	Alat Rumah Tangga Lainnya RSUD	228.029.135	
	Pengadaan Alat Kesehatan RSUD	697.758.525	
	Pengadaan Mebel RSUD	199.102.310	
5.2.03.99.99.9999	Belanja Modal Gedung dan Bangunan	-	-
5.2.03.99.99.9999	Belanja Modal Gedung dan Bangunan BLUD	-	-
5.2.03.99.99.9999	Belanja Modal Gedung dan Bangunan BLUD	-	-
	Pengadaan Bangunan Gedung Lift RSUD	-	-
5.2.05.99.99.9999	Belanja Modal Aset Tetap Lainnya	1.242.438.240	1.321.374.494
5.2.05.99.99.9999	Belanja Modal Aset Tetap Lainnya	1.242.438.240	1.321.374.494
5.2.05.99.99.9999	Belanja Modal Aset Tetap Lainnya	1.242.438.240	1.321.374.494
	Alat Kantor Lainnya	17.328.210	15.376.835
	Alat Rumah Tangga Lainnya RSUD	621.970.865	623.949.238
	Pengadaan Alat Kesehatan RSUD	402.241.475	481.150.731
	Pengadaan Mebel RSUD	200.897.690	200.897.690
	<b>Jumlah Belanja Modal</b>	<b>9.551.000.000</b>	<b>2.132.453.107</b>
	<b>Jumlah Total</b>	<b>130.788.972.566,00</b>	<b>93.757.340.701,00</b>

Adapun Indikator kinerja keuangan rumah sakit adalah ukuran kuantitatif yang digunakan untuk menilai kinerja keuangan rumah sakit. Berikut beberapa indikator kinerja keuangan rumah sakit seperti pada tabel berikut:

**Tabel 7 Capaian Indikator Kinerja Keuangan**

No.	Jenis Indikator	Standar	Capaian
1.	Cost Recovery Ratio	> 100 %	99,27 %
2.	Ratio Produktifitas Karyawan	200 Jt/orang	91,5 %

**Analisa :**

Cost Recovery Ratio sampai tahun 2024 masih kurang dari 100% yaitu 99,7% atau belanja operasional masih lebih tinggi dari pendapatan walaupun standar SPM sudah tercapai. Sedangkan ratio produktifitas karyawan masih kurang 8,5% dari target ratio 200 Juta.

Untuk laporan realisasi anggaran belanja sampai dengan bulan oktober 2025 dan proyeksi anggaran belanja tahun 2025 bisa dilihat pada tabel dibawah ini

:

**Tabel 8 Capaian Realisasi Belanja s.d Oktober 2025**

NO	URAIAN	ANGGARAN 2025	REAL SD. OKT 2025
5,1	BELANJA OPERASI	21.237.972.566	102.927.524.589
5.1.02	BELANJA BARANG DAN JASA	21.237.972.566	102.927.524.589
5.1.02.99	BELANJA BARANG DAN JASA BLUD	21.237.972.566	102.927.524.589
5.1.02.99.99.9999	BELANJA BARANG DAN JASA BLUD	21.237.972.566	102.927.524.589
5.1.02.99.99.9999.01	Belanja Kursus Singkat/Pelatihan	500.000.000	535.900.638
5.1.02.99.99.9999.02	Belanja Paket/Pengiriman	14.000.000	10.647.624
5.1.02.99.99.9999.03	Belanja Tagihan Telepon	126.000.000	105.786.755
5.1.02.99.99.9999.04	Belanja Tagihan Air	350.000.000	286.774.478
5.1.02.99.99.9999.05	Belanja Tagihan Listrik	1.205.000.000	1.171.715.287
5.1.02.99.99.9999.06	Belanja Internet	50.000.000	5.813.046
5.1.02.99.99.9999.07	Belanja Alat/ Bahan untuk Kegiatan Kantor - Alat Tulis Kantor	700.000.000	553.905.583
5.1.02.99.99.9999.08	Belanja Cetak	296.000.000	158.318.496
5.1.02.99.99.9999.09	Belanja Pengadaan	-	36.276.073
5.1.02.99.99.9999.10	Belanja Penjllidan	-	3.521.008
5.1.02.99.99.9999.11	Belanja Biaya Perjalanan Dinas Biasa	300.000.000	456.664.372
5.1.02.99.99.9999.12	Belanja Retribusi Kebersihan Kota	10.000.000	15.000.000
5.1.02.99.99.9999.13	Belanja Sewa Penginapan/Gudang dan Akomodasi	-	-
5.1.02.99.99.9999.14	Belanja Pemeliharaan Bangunan Gedung	2.000.000.000	1.123.830.305
5.1.02.99.99.9999.15	Belanja Pemeliharaan Alat Angkutan darat bermotor khusus	140.000.000	151.916.783
5.1.02.99.99.9999.16	BBM	117.641.670	163.406.918

5.1.02.99.99.9999.17	Belanja Pemeliharaan Peralatan dan Mesin	1.200.000.000	1.127.493.680
5.1.02.99.99.9999.18	Belanja Pemeliharaan Komputer/ Perangkat Jaringan Digitalisasi	100.000.000	35.473.003
5.1.02.99.99.9999.19	Jasa Kalibrasi	350.000.000	314.398.400
5.1.02.99.99.9999.20	Belanja Pakaian Kerja lapangan	150.000.000	35.233.587
5.1.02.99.99.9999.21	Belanja Bahan Obat-obatan	28.094.703.793	22.726.549.618
5.1.02.99.99.9999.22	Belanja Bahan Kimia/ Laboratorium	5.000.000.000	4.272.257.463
5.1.02.99.99.9999.23	Belanja Komponen Darah (PMI)	1.300.000.000	1.445.850.000
5.1.02.99.99.9999.24	Belanja Jasa Pemeriksaan Lab. External	3.000.000	47.210.437
5.1.02.99.99.9999.25	Belanja Bahan Kimia Nuklir	450.000.000	137.222.260
5.1.02.99.99.9999.26	Belanja Natura	2.600.000.000	2.320.443.824
5.1.02.99.99.9999.27	Belanja Makan Lembur Pegawai	50.000.000	49.625.360
5.1.02.99.99.9999.28	Belanja Makanan dan Minuman Jamuan Tamu	35.000.000	3.753.000
5.1.02.99.99.9999.29	Belanja Bahan Pembersih	550.000.000	425.506.096
5.1.02.99.99.9999.30	Belanja Bahan Bakar Minyak Gas Dapur	137.952.000	149.865.000
5.1.02.99.99.9999.31	Belanja Gas Medis	1.140.000.000	918.870.512
5.1.02.99.99.9999.32	Belanja Barang Rumah Tangga	650.000.000	460.737.361
5.1.02.99.99.9999.33	Bahan Bacaan	15.000.000	19.150.000
5.1.02.99.99.9999.34	Biaya Makanan Minuman Rapat	120.000.000	108.054.414
5.1.02.99.99.9999.35	Belanja Pengembangan Media dan Informasi	350.000.000	283.177.817
5.1.02.99.99.9999.36	Bantuan Sosial: Makan bagi penunggu kelas III	1.000.000.000	769.827.740
5.1.02.99.99.9999.37	Bantuan sosial: Bantuan biaya pasien tidak mampu	101.423.762	101.423.762
5.1.02.99.99.9999.38	RSTD (Rumah Sakit Tanpa Dinding)	50.000.000	48.596.636
5.1.02.99.99.9999.39	Belanja Tenaga Kebersihan (Cleaning Service) dengan bahan pembersih	2.397.915.037	1.854.386.033
5.1.02.99.99.9999.40	Tenaga Admin/ Penunjang	837.915.452	622.463.275
5.1.02.99.99.9999.41	Belanja Tenaga Keamanan (Satpam)	2.056.711.311	1.500.714.745
5.1.02.99.99.9999.42	Belanja Tenaga Supir	251.374.636	185.872.372
5.1.02.99.99.9999.43	Belanja Jasa Pengolahan Sampah (Limbah B3)	400.000.000	208.569.013
5.1.02.99.99.9999.44	Belanja Jasa Konsultasi Perencana dan Pengawas Bangunan	300.000.000	129.460.044
5.1.02.99.99.9999.45	Belanja Jasa Pemeliharaan, Pemeriksaan, Pengendalian Lingkungan	107.000.000	62.449.394
5.1.02.99.99.9999.46	Belanja Jasa Perijinan	50.000.000	10.727.550
5.1.02.99.99.9999.47	Belanja Jasa Audit Laporan Keuangan	55.000.000	47.675.676
5.1.02.99.99.9999.48	Belanja Jasa Penilaian Eksternal (Survey, Akreditasi, ISO, Aprasial, Alih Mredi, dll)	70.000.000	7.546.000
5.1.02.99.99.9999.49	Asuransi Tenaga Medis	100.000.000	84.069.990
5.1.02.99.99.9999.50	Honorarium Tim Sidang Jaspel	113.765.000	98.822.500
5.1.02.99.99.9999.51	Honorarium Sidang Dewas	15.000.000	14.005.000
5.1.02.99.99.9999.52	Honorarium Kegiatan Pemneriksaan TCM	100.000.000	56.327.500
5.1.02.99.99.9999.53	Jasa Pemulasara Jenazah	20.000.000	9.450.000
5.1.02.99.99.9999.54	Honor Piket ASN/ Non ASN	400.000.000	239.819.750
5.1.02.99.99.9999.55	Belanja Jasa Pencitraan CT Scan	800.000.000	762.000.226
5.1.02.99.99.9999.56	Belanja Jasa Instrumen Bedah Saraf	-	-

5.1.02.99.99.9999.57	Belanja Jasa Pelayanan bagi ASN (termasuk didalamnya pegawai BLUD)	51.100.000.000	41.301.512.308
5.1.02.99.99.9999.58	GAJI KARYAWAN BLUD	9.710.397.904	8.225.370.484
5.1.02.99.99.9999.59	Belanja Honorarium Dewas	284.280.000	216.473.820
5.1.02.99.99.9999.60	Belanja Honorarium Pengadaan Barang dan Jasa BLUD	-	-
5.1.02.99.99.9999.61	Honorarium Kelompok Kerja Pemilihan DAK Fisik	-	-
5.1.02.99.99.9999.62	Honorarium Pejabat Pelaksana Teknis Kegiatan DAK Fisik	12.000.000	-
5.1.02.99.99.9999.63	Belanja Honorarium Pengadaan Barang Jasa (Pejabat Pengadaan) pada BLUD	50.000.000	39.330.000
5.1.02.99.99.9999.64	Belanja Honorarium Pengadaan Barang Jasa (Pejabat Pengadaan) DAK Fisik	1.400.000	-
5.1.02.99.99.9999.65	Belanja Honorarium Penanggungjawab Pengelola Keuangan	552.992.001	287.498.950
5.1.02.99.99.9999.66	Honorarium Pengelola Kegiatan Pengadaan Barang Jasa Dana Alokasi Khusus (DAK)	27.040.000	14.475.000
5.1.02.99.99.9999.67	Belanja Jasa Tenaga Ahli (Tenaga Medis)	1.559.200.000	1.140.070.024
5.1.02.99.99.9999.68	Belanja Honorarium Pengadaan Barang dan Jasa (Tim Teknis) pada BLUD	21.600.000	-
5.1.02.99.99.9999.69	Honorarium Pengadaan Barang dan Jasa (Tim Teknis) DAK Fisik (Alat Kesehatan)	7.800.000	-
5.1.02.99.99.9999.70	Honorarium Pengadaan Barang dan Jasa (Tim Teknis) DAK Fisik (Konstruksi)	-	-
	Honorarium Pendampingan Kegiatan Proyek Strategi Daerah (3 org x 3 pkt)	9.000.000	-
	Honorarium Pendampingan Kegiatan Konstruksi proyek Strategis Daerah (3 orgx 3 pkt)	9.000.000	-
	Honorarium Pengelola Kegiatan Pengadaan Barang Jasa Bantuan Keuangan	22.860.000	-
	Belanja Pajak BRI	-	3.549.337
	Belanja Lain-Lain Pembayaran Pajak Courtex	-	5.224.688.262
	Belanja Bunga	540.000.000	-
5.2	<b>BELANJA MODAL</b>	<b>9.551.000.000</b>	<b>2.181.969.945</b>
5.2.01	<b>Belanja Modal Tanah</b>	<b>6.100.000.000</b>	<b>-</b>
5.2.01.99	<b>Belanja Modal Tanah BLUD</b>	<b>6.100.000.000</b>	<b>-</b>
5.2.01.99.99.9999	<b>Belanja Modal Tanah BLUD</b>	<b>6.100.000.000</b>	<b>-</b>
5.2.01.99.99.9999.01	Pengadaan Tanah RSUD	6.100.000.000	-
5.2.02	<b>Belanja Modal Peralatan dan Mesin</b>	<b>2.208.561.760</b>	<b>1.009.247.793</b>
5.2.02.99	<b>Belanja Modal Peralatan dan Mesin BLUD</b>	<b>2.208.561.760</b>	<b>1.009.247.793</b>
5.2.02.99.99.9999	<b>Belanja Modal Peralatan dan Mesin BLUD</b>	<b>2.208.561.760</b>	<b>1.009.247.793</b>
5.2.02.99.99.9999.01	Alat Bantu Lainnya	50.000.000	-
5.2.02.99.99.9999.02	Komputer Jaringan	551.000.000	453.095.075
5.2.02.99.99.9999.03	Pengadaan Komputer Lainnya RSUD	400.000.000	268.705.336
	Alat Kantor Lainnya	82.671.790	7.531.310
	Alat Rumah Tangga Lainnya RSUD	228.029.135	12.991.017
	Pengadaan Alat Kesehatan RSUD	697.758.525	126.593.613
	Pengadaan Mebel RSUD	199.102.310	140.331.442
5.2.03	<b>Belanja Modal Gedung dan Bangunan</b>	<b>-</b>	<b>-</b>
5.2.03.99	<b>Belanja Modal Gedung dan Bangunan BLUD</b>	<b>-</b>	<b>-</b>

5.2.03.99.99.9999	<b>Belanja Modal Gedung dan Bangunan BLUD</b>	-	-
5.2.03.99.99.9999.01	Pengadaan Bangunan Gedung Lift RSUD	-	-
5.2.05	<b>Belanja Modal Aset Tetap Lainnya</b>	<b>1.242.438.240</b>	<b>1.172.722.152</b>
5.2.05.99	<b>Belanja Modal Aset Tetap Lainnya</b>	<b>1.242.438.240</b>	<b>1.172.722.152</b>
5.2.05.99.99.9999	<b>Belanj Modal Aset Tetap Lainnya</b>	<b>1.242.438.240</b>	<b>1.172.722.152</b>
5.2.05.99.99.9999.01	Alat Kantor Lainnya	17.328.210	15.376.835
5.2.05.99.99.9999.02	Alat Rumah Tangga Lainnya RSUD	621.970.865	571.374.162
5.2.05.99.99.9999.03	Pengadaan Alat Kesehatan RSUD	402.241.475	409.644.847
5.2.05.99.99.9999.04	Pengadaan Mebel RSUD	200.897.690	176.326.308
	<b>JUMLAH BELANJA</b>	<b>130.788.972.566</b>	<b>105.109.494.534</b>

**Tabel 9 Jumlah Kunjungan Rawat Inap**

URAIAN	TAHUN 2022	TAHUN 2023	TAHUN 2024	BULAN S.D OKTOBER	PROGNOSA TA.2025
BPJS	8.209	13.001	14.891	11.214	15.636
Non BPJS	3.392	3.755	3.729	2.429	3.915
Total	11.601	16.756	18.620	13.643	19.551
Rata harian	32	46	51	44	54

Analisa :

Jumlah total kenaikan pasien rawat inap pada tahun 2024 dibandingkan dengan tahun 2023 adalah 8%

**Tabel 10 Jumlah Kunjungan Rawat Jalan**

URAIAN	Tahun 2022	TAHUN 2023	TAHUN 2024	BULAN S.D OKTOBER	PROGNOSA TA.2025
BPJS	52.977	95.628	121.071	109.067	127.125
Non BPJS	30.044	35.179	36.802	27.164	38.642
Total	83.021	130.807	157.873	136.231	165.767
Rata Harian	280	446	538	448	626

Jumlah total kenaikan pasien rawat jalan pada tahun 2024 dibandingkan dengan tahun 2023 adalah 21%.

**C. Faktor Internal dan Ekternal Rumah Sakit**

**1. Faktor Internal**

Faktor Internal rumah sakit adalah faktor-faktor yang berasal dari dalam rumah sakit itu sendiri yang dapat mempengaruhi kinerja dan operasional rumah sakit. Faktor-faktor ini dapat berupa kekuatan (strength) atau kelemahan (weakness) yang ada di dalam rumah sakit.

**Tabel 11 Kondisi Internal BLUD**

<b>Kondisi Internal BLUD Rsud Krt. Stjonegoro</b>	
<p><b>Pelayanan:</b></p> <p><b>a. Kekuatan:</b></p> <ol style="list-style-type: none"> <li>1. Kenaikan kelas rumah sakit sebagai rumah sakit tipe B</li> <li>2. Memiliki kesiapan rumah sakit dalam sistem integrasi AHS UGM</li> <li>3. Terakreditasi pelayanan paripurna &amp; tersertifikasi rs Pendidikan</li> <li>4. Penambahan ruang rawat inap sesuai standar KRIS</li> </ol>	<p><b>Keuangan:</b></p> <p><b>a. Kekuatan:</b></p> <ol style="list-style-type: none"> <li>1. Terdapat regulasi dalam pengelolaan keuangan</li> <li>2. Memiliki Kesiapan dalam mengelola keuangan menyesuaikan regulasi Regional maupun Nasional.</li> </ol>
<p><b>b. Kelemahan:</b></p> <ol style="list-style-type: none"> <li>1. Server yang belum otomatis Back Up, Kapasitas server yang masih kurang.</li> </ol>	<p><b>b. Kelemahan:</b></p> <ol style="list-style-type: none"> <li>1. Terbatasnya anaggaran dalam pengadaan peralatan canggih.</li> <li>2. Masih terdapat sisa hutang tahun lalu</li> </ol>
<p><b>Organisasi dan SDM:</b></p> <p><b>a. Kekuatan:</b></p> <ol style="list-style-type: none"> <li>1. Memiliki <i>teamwork</i> SDM Profesional Pemberi Asuhan</li> <li>2. Memiliki <i>mindset</i> dan <i>culture set</i> organisasi yang terimplementasi, menjaga mutu /keselamatan pasien dan peningkatan pelayanan public</li> </ol> <p><b>b. Kelemahan:</b></p> <ol style="list-style-type: none"> <li>1. Kepedulian terhadap lingkungan kerja;</li> <li>2. Struktur organisasi rumah sakit;</li> </ol>	<p><b>Sarana dan Prasarana:</b></p> <p><b>a. Kekuatan:</b></p> <ol style="list-style-type: none"> <li>1. Lokasi strategis</li> <li>2. Memiliki nilai sebagai rumah sakit <i>heritage</i> yang bersejarah dan berkomitmen mewujudkan <i>green hospital</i>.</li> </ol> <p><b>b. Kelemahan:</b></p> <ol style="list-style-type: none"> <li>1. Lahan untuk pengembangan infrastruktur rumah sakit.</li> <li>2. Sumber daya dalam pemeliharaan dan peremajaan fasilitas (gedung, peralatan medis dan peralatan non medis)</li> </ol>

- |   |
|---|
| 3. Ketersediaan fasilitas untuk pendidikan dan penelitian masih kurang; |
|---|

**2, Faktor Eksternal**

Faktor Eksternal rumah sakit adalah faktor-faktor yang berasal dari luar rumah sakit yang dapat mempengaruhi kinerja dan operasional rumah sakit. Faktor-faktor ini dapat berupa peluang (opportunity) atau ancaman (threat) yang ada di luar rumah sakit.

**Tabel 12 Kondisi External BLUD**

<b>Peluang :</b>	<b>Ancaman :</b>
1. Sistem rujukan berjenjang;	1. Perkembangan Teknologi diikuti dengan biaya tinggi
2. Loyalitas pelanggan	2. Selisih antara tarif rumah sakit dengan klaim BPJS
3. Universal health coverage	3. Meningkatnya kompleksitas regulasi kesehatan, diikuti kebijakan
4. Perkembangan teknologi kesehatan dan revolusi industri;	4. Rumah sakit kompetitor menjalin kemitraan dengan pasar yang sama, inovatif
5. Akses transportasi	5. Globalisasi dan perpindahan SDM
6. Reformasi birokrasi	6. Adanya tuntutan hukum atas pelayanan Kesehatan
7. Pola kemitraan AHS UGM untuk meningkatkan derajat kesehatan masyarakat;Kebijakan stakeholder untuk pengembangan rumah sakit	7. Sistem rujukan berjenjang.
8. MEA dan pengembangan health tourism	
9. Memiliki captive market (BPJS)	
10. Sistem Pembayaran Asuransi	

**D. Asumsi Makro dan Mikro**

**1. Asumsi Makro**

Asumsi makro rumah sakit adalah asumsi yang digunakan sebagai dasar perencanaan dan pengambilan keputusan strategis rumah sakit, yang

mencakup faktor-faktor eksternal dan internal yang mempengaruhi operasional rumah sakit secara luas.

Asumsi makro yang dipergunakan pada penyusunan RBA tahun 2026 terdiri dari:

**Tabel 13 Asumsi Makro Tahun 2025**

No.	Parameter	TA 2025
		Asumsi
1	Tingkat Inflasi	4,95%
2	Tingkat Pertumbuhan Ekonomi	5,03%
3	Nilai tukar rupiah / kurs 1 \$	Rp. 16.228/dolar AS

Analisa :

- a. Tingkat inflasi diperkirakan sebesar 4.95% masih berdampak positif dikarenakan harga beli barang kebutuhan operasional rumah sakit masih bisa dijangkau untuk pengembangan investasi.
- b. Tingkat Pertumbuhan Ekonomi diperkirakan sebesar 5,3% akan meningkatkan daya beli dari masyarakat.
- c. Nilai tukar rupiah yang tinggi menyebabkan harga beli barang import kebutuhan Rumah Sakit meningkat sehingga mengakibatkan meningkatnya biaya operasional.

## 2. Asumsi Mikro

Asumsi mikro rumah sakit adalah asumsi yang digunakan sebagai dasar perencanaan dan pengambilan keputusan operasional rumah sakit, yang mencakup faktor-faktor internal yang mempengaruhi operasional rumah sakit secara spesifik.

Asumsi mikro yang digunakan pada penyusunan RBA 2026 adalah menggunakan asumsi makro tahun 2026 sebagai berikut :

Tabel 14 Asumsi Mikro Tahun 2026

No.	Parameter	TA 2026
		Asumsi
1	Subsidi Pemerintah untuk : a. Gaji PNS b. Belanja Investasi DAK dan Banprov	Subsidi pemerintah yang hanya sebesar 25% dari total anggaran sehingga menambah pendapatan
2	Volume pelayanan	Volume pelayanan mengalami Peningkatan setelah pandemi Covid-19, sehingga diharapkan dengan inovasi pelayanan setelah pandemi nantinya akan mampu meningkatkan kunjungan agar pendapatan dan target bisa tercapai.
3	Kebutuhan Pengembangan SDM	<ul style="list-style-type: none"> <li>▪ Pemenuhan kebutuhan SDM 100% diharapkan dapat mendukung pelayanan dan pelaksanaan program pengembangan dan optimalisasi</li> <li>▪ Jumlah tenaga medik yang harus dipenuhi di tahun 2026 sesuai standar RS Kelas B</li> </ul>
4	Sarana Prasarana Pendukung Layanan Unggulan	Pemenuhan sarana dan prasarana yang mendukung layanan unggulan

### BAB III RENCANA BISNIS ANGGARAN

Pada Tahun 2026 merupakan tahun transformasi bagi RSUD KRT. Setjonegoro dimana pada tahun tersebut RSUD menjadi Type B dan sekaligus ditetapkan sebagai strata Madya dalam pelayanan prioritas KJSU – KIA. Dengan transformasi dua hal tersebut tentunya perlu penyiapan SDM dan SPA. Seluruh bidang bagian perlu mempunyai usaha yang tinggi, hal – hal yang perlu diperhatikan dalam pelaksanaan kegiatan sesuai dengan program prioritas adalah sebagai berikut :

1. Program pemenuhan ketentuan dan standar sebagai Rumah Sakit Type B
2. Program pemenuhan ketentuan dan standar dalam pelayanan prioritas KJSU KIA
3. Program Digitalisasi dengan infrastruktur yang kuat
4. Program pemenuhan diversifikasi layanan
5. Program pengelolaan aset yang adekuat (perencanaan, pemeliharaan, kalibrasi dan pencatatan)
6. Program Branding dan Inovasi RSUD KRT Setjonegoro

#### A. Ringkasan Rencana Pendapatan, Belanja dan Pembiayaan

**Tabel 15 Rekap Rincian Pendapatan, Belanja dan Pembiayaan**

No.	URAIAN	JUMLAH
<b>A.</b>	<b>Pendapatan</b>	
	Jasa Layanan	127.138.852.148
	Hibah	-
	Hasil Kerjasama Operasional	260.477.852
	Bunga Giro	100.670.000
	Pendapatan Lainnya	-
	APBD	28.358.214.477
	Lain – Lain Pendapatan BLUD yang sah	
	<b>Jumlah</b>	<b>155.858.214.477</b>
<b>B.</b>	<b>Belanja Operasional</b>	
	Belanja Pegawai Gaji ASN	27.051.964.477
	Belanja Pegawai di Luar Gaji ASN	46.547.820.400
	Belanja Barang dan Jasa	75.602.179.600

	Belanja Bunga	-
	Belanja Lain – Lain	-
	<b>Jumlah</b>	<b>149.201.964.477</b>
<b>C.</b>	<b>Belanja Modal</b>	
	Belanja Modal Peralatan dan Mesin BLUD	4.150.000.000
	Belanja Modal Gedung dan Bangunan Blud	1.200.000.000
	Belanja Modal Gedung dan Bangunan DAK	1.306.250.000
	<b>Jumlah Belanja Modal</b>	<b>6.656.250.000</b>
	<b>Jumlah Belanja operasional</b>	<b>155.858.214.477</b>
<b>D.</b>	<b>Pembiayaan</b>	
	<b>Penerimaan Pembiayaan</b>	
	Penggunaan Sisa Lebih Perhitungan Anggaran (SILPA)	-
	<b>Jumlah Penerimaan Pembiayaan</b>	<b>-</b>
	<b>Pengeluaran Pembiayaan</b>	<b>-</b>
	Investasi	-
	<b>Jumlah Pengeluaran Pembiayaan</b>	<b>-</b>

**B. Rincian Rencana Pendapatan**

**Tabel 16 Rencana Pendapatan tahun 2026**

NO.	URAIAN PENDAPATAN	PROGNOSA TAHUN 2026
<b>A.</b>	<b>PENDAPATAN JASA LAYANAN</b>	
1.	Instalasi Gawat Darurat	1.290.984.877
2.	Instalasi Rawat Jalan	2.348.016.649
3.	Instalasi Rawat Inap	3.529.185.900
4.	Instalasi Rawat Intensip (ICU)	198.257.957
5.	Instalasi Bedah Sentral	1.756.522.571
6.	Instalasi Laboratorium Klinik	2.476.308.642
7.	Instalasi Radiologi	1.602.164.974
8.	Instalasi Rehab Medik	123.604.585
9.	Instalasi Farmasi	9.379.054.763
10.	Instalasi Gizi	564.610.956
11.	Inst. Pemulasaranaan Jenazah	70.108.962
12.	PendapatanBPJS	102.146.520.281
13.	Karcis/Biaya pemeriksaan Rawat jalan	672.818.760
14.	Ambulance	551.835.583
15.	Lain-lain Pelayanan Kesehatan	428.856.688
	<b>JUMLAH PENDAPATAN JASA LAYANAN</b>	<b>127.138.852.148</b>
<b>B.</b>	<b>HASIL KERJASAMA OPERASIONAL</b>	

1.	Hasil Kerja Sama Operasional	63.325.953
2.	Sewa	124.733.146
3.	Kerjasama Dalam Pendidikan	72.418.753
	<b>JUMLAH HASIL KERJASAMA OPERASIONAL</b>	<b>260.477.852</b>
<b>C.</b>	<b>JASA GIRO</b>	
	Pendapatan Bunga	100.670.000
	<b>JUMLAH JASA GIRO</b>	<b>100.670.000</b>
<b>D.</b>	<b>PENDAPATAN LAINNYA</b>	
	Pendapatan Lainnya	-
	<b>JUMLAH PENDAPATAN LAINNYA</b>	<b>-</b>
<b>E.</b>	<b>PENDAPATAN APBD</b>	
1.	Gaji ASN	27.051.964.477
2.	DAK	1.306.250.000
3.	Ban Prov	-
	<b>JUMLAH PENDAPATAN APBD</b>	<b>28.358.214.477</b>
<b>F.</b>	<b>PENDAPATAN HIBAH</b>	<b>-</b>
	<b>JUMLAH PENDAPATAN HIBAH</b>	<b>-</b>
	<b>JUMLAH (A+B+C+D+E+F)</b>	<b>155.858.214.477</b>

**C. Rincian Rencana Belanja**

Rencana Belanja Tahun 2025 terdiri dari beberapa unsur yaitu :

1. Belanja yang berasal dari anggaran Blud sebesar Rp. 127.500.000.000,- ( seratus dua puluh tujuh milyar Lima ratus juta rupiah ) dialokasikan untuk belanja pegawai blud, belanja barang jasa blud dan belanja modal blud.
2. Belanja yang berasal dari anggaran APBD yang terdiri dari :
  - a. Gaji ASN sebesar Rp. 27.051.964.477,- (dua puluh tujuh milyar lima puluh satu juta Sembilan ratus enam puluh empat ribu empat ratus tujuh puluh tujuh rupiah) di alokasikan khusus untuk belanja pegawai ASN
  - b. Dana Alokasi Khusus (DAK) sebesar Rp. 1.306.250.000,- (satu milyar tiga ratus enam juta dua ratus lima puluh ribu rupiah) untuk belanja modal Gedung dan bangunan

Adapun rincian belanja BLUD di sajikan dalam tabel berikut :

**Tabel 17**  
**RENCANA RINCIAN BELANJA BLUD TAHUN ANGGARAN 2026**  
**RSUD KRT. SETJONEGORO**

NO REKENING	NAMA KEGIATAN	RANCANGAN 2026			JUMLAH
		VOLUME	SATUAN	HARGA SATUAN	
5	BELANJA DAERAH				127.500.000.000
5.1	BELANJA OPERASI				122.150.000.000
5.1.01	BELANJA PEGAWAI				40.000.000.000
5.1.01.99	BELANJA PEGAWAI BLUD				40.000.000.000
5.1.01.99.99	BELANJA PEGAWAI BLUD				40.000.000.000
5.1.01.99.99.9999	BELANJA PEGAWAI BLUD				40.000.000.000
	Jasa Pelayanan ASN RSUD	1	tahun	40.000.000.000	40.000.000.000

<b>5.1.02</b>	<b>BELANJA BARANG DAN JASA</b>				<b>75.602.179.600</b>
<b>5.1.02.99</b>	<b>BELANJA BARANG DAN JASA BLUD</b>				<b>75.602.179.600</b>
<b>5.1.02.99.99</b>	<b>BELANJA BARANG DAN JASA BLUD</b>				<b>75.602.179.600</b>
<b>5.1.02.99.99.9999</b>	<b>BELANJA BARANG DAN JASA BLUD</b>				<b>75.602.179.600</b>
	<b>BELANJA BARANG DAN JASA BLUD</b>				<b>53.719.857.400</b>
	Belanja Kursus Singkat /Pelatihan	1	Paket	600.000.000	600.000.000
	Belanja Paket /Pengiriman	1	Paket	18.000.000	18.000.000
	Belanja Tagihan Telepon	1	Paket	150.000.000	150.000.000
	Belanja Tagihan Air	1	Paket	600.000.000	600.000.000
	Belanja Tagihan Listrik	1	Paket	350.000.000	1.350.000.000
	Belanja Internet	1	Paket	100.000.000	100.000.000
	Belanja Alat/Bahan untuk Kegiatan Kantor- Alat Tulis Kantor	1	Paket	600.000.000	600.000.000
	Belanja cetak ( cetak, penggandaan , jilid )	1	Paket	100.000.000	100.000.000
	Belanja Biaya Perjalanan Dinas Biasa	1	Paket	450.000.000	450.000.000
	Belanja Retribusi Kebersihan Kota	1	Paket	5.000.000	5.000.000
	Belanja Pemeliharaan Bangunan Gedung : Bangunan Gedung tempat kerja -Bangunan Kesehatan	1	Paket	2.900.000.000	2.900.000.000
	Belanja pemeliharaan Alat Angkutan - Alat angkutan darat bermotor - Kendaraan Bermotor khusus	1	Paket	200.000.000	200.000.000
	BBM	1	Paket	350.000.000	350.000.000
	Belanja Pemeliharaan Peralatan dan Mesin	1	Paket	1.347.000.000	1.347.000.000
	Pemeliharaan Komputer /Perangkat Jaringan Digitalisasi	1	Paket	100.000.000	100.000.000
	Jasa Kalibrasi	1	Paket	400.000.000	400.000.000
	Belanja Pakaian Kerja lapangan	1	Paket	500.000.000	500.000.000
	Belanja Bahan Obat - obatan	1	Paket	26.438.900.000	26.438.900.000
	Belanja Bahan Kimia/Laboratorium	1	Paket	5.000.000.000	5.000.000.000
	Belanja Komponen darah ( PMI )	1	Paket	1.300.000.000	1.300.000.000
	Belanja Jasa Pemeriksaan Lab. External	1	Paket	25.000.000	25.000.000
	Belanja Bahan Kimia Nuklir	1	Paket	450.000.000	450.000.000
	Belanja Natura (Makan dan Minum Pasien)	1	Paket	2.600.000.000	2.600.000.000
	Belanja Makan Lembur Pegawai	1	Paket	50.000.000	50.000.000
	Belanja makanan dan minuman jamuan tamu	1	Paket	50.000.000	50.000.000
	Belanja bahan Pembersih	1	Paket	550.000.000	550.000.000
	Bahan Bakar minyak gas Dapur	1	Paket	150.000.000	150.000.000
	Belanja Gas Medis	1	Paket	1.000.000.000	1.000.000.000
	Belanja barang Rumah Tangga	1	Paket	650.000.000	650.000.000
	Bahan Bacaan	1	Paket	15.000.000	15.000.000
	Biaya Makanan Minuman Rapat	1	Paket	120.000.000	120.000.000
	Belanja Pengembangan Media dan Informasi	1	Paket	600.000.000	600.000.000
	Bantuan Sosial : Makan bagi penunggu Klas III	1	Paket	42.357.400	842.357.400

	RSTD (Rumah Sakit Tanpa Dinding)	1	Paket	50.000.000	50.000.000
	<b>BELANJA JASA</b>				
	Belanja Tenaga Kebersihan ( Cleaning service ) dgn bahan pembersih	1	Paket	720.000.000	720.000.000
	Tenaga Admin /Penunjang	1	Paket	165.000.000	165.000.000
	Belanja Tenaga Keamanan ( Satpam )	1	Paket	830.000.000	830.000.000
	Belanja Tenaga Supir	1	Paket	125.000.000	125.000.000
	Belanja Jasa Pengolahan Sampah ( Limbah B3 )	1	Paket	400.000.000	400.000.000
	Belanja Jasa Konsultansi Perencana dan Pengawas Bangunan	1	Paket	400.000.000	400.000.000
	Belanja Jasa Pemeliharaan , Pemeriksaan, pengendalian lingkungan	1	Paket	110.000.000	110.000.000
	Belanja jasa Perijinan	1	Paket	50.000.000	50.000.000
	Belanja jasa Audit Laporan Keuangan	1	Paket	55.000.000	55.000.000
	Belanja jasa penilaian Eksternal ( Akreditasi )	1	Paket	70.000.000	70.000.000
	Asuransi Tenaga Medis	1	Paket	100.000.000	100.000.000
	Honorarium Tim Sidang Jaspel	1	Paket	105.000.000	105.000.000
	Honorarium Sidang Dewas	1	Paket	15.000.000	15.000.000
	Honorarium Kegiatan pemeriksaan TCM	1	Paket	70.000.000	70.000.000
	Pajak	1	Tahun	3.600.000	3.600.000
	Honor Piket ASN/Non ASN	1	Paket	400.000.000	400.000.000
	Belanja Jasa Pencitraan CT Scan	1	Paket	400.000.000	400.000.000
	Belanja Jasa Instrumen Bedah saraf	1	Paket	40.000.000	40.000.000
	Belanja Jasa Pelayanan Kesehatan Pegawai BLUD	1	Tahun	14.000.000.000	14.000.000.000
	Premi BPJS Jasa Pelayanan BLUD	1	Tahun	500.000.000	500.000.000
	<b>Gaji Karyawan BLUD RSUD</b>				<b>4.232.874.600</b>
	SLTA /D1 (18x12)	216	OB	2.299.550	496.702.800
	D3 (78x12)	936	OB	2.391.500	2.238.444.000
	S1 (18x12)	216	OB	2.557.900	552.506.400
	S2 (1x12)	12	OB	2.663.450	31.961.400
	Perawat/Ners , Apoteker (13x12)	156	OB	2.983.000	465.348.000
	Dokter (12x12)	144	OB	3.110.500	447.912.000
	<b>Premi BPJS Kesehatan</b>				<b>205.927.200</b>
	SLTA /D1 (18x12 bln)	396	OB	115.000	45.540.000
	D3 (78x12 bln)	852	OB	119.600	101.899.200
	S1 (18x12 bln)	72	OB	127.900	9.208.800
	S2 (1x12 bln)	12	OB	138.500	1.662.000

RENCANA BISNIS DAN ANGGARAN TAHUN ANGGARAN 2026

	Perawat/Ners , Apoteker	(13x12 bln)	144	OB	149.200	21.484.800
	Dokter	(12x12 bln)	168	OB	155.550	26.132.400
	<b>Premi BPJS Ketenagakerjaan</b>					<b>256.970.400</b>
	SLTA /D1	(18x12 bln)	396	OB	143.500	56.826.000
	D3	(78x12 bln)	852	OB	149.250	127.161.000
	S1	(18x12 bln)	72	OB	159.650	11.494.800
	S2	(1x12 bln)	12	OB	172.850	2.074.200
	Perawat/Ners , Apoteker	(13x12 bln)	144	OB	186.150	26.805.600
	Dokter	(12x12 bln)	168	OB	194.100	32.608.800
	<b>Belanja Jasa Tenaga Ahli ( Honorarium Dewan Pengawas)</b>					300.000.000
	Ketua		12	OB	7.500.000	90.000.000
	Anggota		24	OB	7.000.000	168.000.000
	Sekretaris		12	OB	3.500.000	42.000.000
	Belanja Honorarium Pengadaan Barang dan jasa ( Tim Teknis ) pada BLUD		36	OB	600.000	21.600.000
	Belanja Honorarium Pengadaan Barang Jasa ( Pejabat Pengadaan ) pada BLUD	(3 org x 12 bl)	36	OB	700.000	25.200.000
	<b>Belanja Honorarium Penanggungjawab Pengelola Keuangan</b>					379.060.000
	Kuasa Pengguna Anggaran		7	OB	4.250.000	29.750.000
	Pejabat Penata Usahaan Keuangan (PPK)		7	OB	2.440.000	17.080.000
	Bendahara Pengeluaran		7	OB	2.120.000	14.840.000
	Bendahara Penerimaan		7	OB	2.120.000	14.840.000
	- Bendahara Pengeluaran Pembantu Urusan Gaji (1 org x 7 bl)		7	OB	700.000	4.900.000
	- Bendahara Pengeluaran Pembantu (1 org x 7 bl)		6	OB	700.000	4.200.000
	- Bendahara Penerimaan Pembantu (1 org x 6 bl)		6	OB	700.000	4.200.000
	- Petugas Akuntansi/Verifikasi ( 3 org x 6 bl)		18	OB	700.000	12.600.000
	- Staf Administrasi (22 org x 6 bl)		132	OB	700.000	92.400.000
	- Operator Simda (2 org x 6 bln)		12	OB	700.000	8.400.000
	- Pejabat Penatausahaan Pengurus Barang (1 org x 12 bl)		12	OB	700.000	8.400.000
	- Pengurus Barang (2 org x 12 bl)		24	OB	700.000	16.800.000
	- Honor Pejabat Pelaksana Teknis Kegiatan (17 org x 8 bulan)		102	OB	700.000	71.400.000
	- Honorarium Admin RUP (1 org x 11 pkt)		11	OB	550.000	6.050.000

RENCANA BISNIS DAN ANGGARAN TAHUN ANGGARAN 2026

	- Honorarium ASPAK (3 org x 11 bln)	33	OB	400.000	13.200.000
	- Honorarium PPK (5 org x10 bln )	60	OB	1.000.000	60.000.000
	Pembulatan				
	<b>Honorarium Pengelola Kegiatan Pengadaan Barang Jasa Dana Alokasi Khusus (DAK) :</b>				<b>40.090.000</b>
	- PPK (1 org x 6 bln)	6	OB	1.500.000	9.000.000
	- Bendahara Pengeluaran Pembantu Kegiatan (1 org x 11 bln)	11	OB	40.000	7.040.000
	- Staf Admin (2 org x 11 bln)	22	OB	500.000	11.000.000
	Belanja Honorarium Pengadaan Barang Jasa ( Pejabat Pengadaan ) DAK Fisik (1 org x 6 bln)	6	OB	350.000	2.100.000
	Honorarium Pejabat Pelaksana Teknis Kegiatan DAK Fisik (1 org x 6 bln)	6	OB	1.000.000	6.000.000
	Honorarium Pengadaan Barang dan jasa ( Tim Teknis ) DAK Fisik ( Konstruksi) (3 org x1 Pkt)	3	OP	650.000	1.950.000
	Honorarium Pendampingan Kegiatan DAK Fisik (3 org x 1 Pkt)	3	OP	1.000.000	3.000.000
	<b>Belanja Jasa Tenaga Ahli ( Tenaga Medis )</b>				<b>1.920.600.000</b>
	Honor Jasa Tenaga Ahli : Dokter konsulan GInjal Hlpertensi	12	OB	5.000.000	60.000.000
	Peningkatan Pelayanan Spesialis Obgyn	24	OB	7.500.000	180.000.000
	Peningkatan Pelayanan Spesialis Anak	24	OB	7.500.000	180.000.000
	Peningkatan Pelayanan Spesialis Rehab Medik 1	12	OB	7.500.000	90.000.000
	Peningkatan Pelayanan Spesialis Rehab Medik 2	9	OB	7.500.000	67.500.000
	Peningkatan Pelayanan Spesialis Anaesthesi	24	OB	7.500.000	180.000.000
	Peningkatan Pelayanan Spesialis Patologi Anatomi	12	OB	7.500.000	90.000.000
	Peningkatan Pelayanan Spesialis Gizi	12	OB	7.500.000	90.000.000
	Peningkatan Pelayanan Spesialis Kulit dan Kelamin	12	OB	7.500.000	90.000.000
	Peningkatan Pelayanan Spesialis Syaraf	10	OB	7.500.000	75.000.000
	Peningkatan Pelayanan Spesialis Radiologi	5	OB	7.500.000	37.500.000
	Peningkatan Pelayanan Spesialis Bedah Syaraf	12	OB	7.500.000	90.000.000
	Peningkatan Spesialis Konsultan Hematologi Onkologi M	9	OB	7.500.000	67.500.000
	Peningkatan Pelayanan Spesialis Onkologi	12	OB	7.500.000	90.000.000
	Peningkatan Pelayanan Spesialis Mata	12	OB	7.500.000	90.000.000

RENCANA BISNIS DAN ANGGARAN TAHUN ANGGARAN 2026

	Peningkatan Pelayanan Spesialis Jantung	12	OB	7.500.000	90.000.000
	Peningkatan Pelayanan Spesialis Penyakit Dalam	12	OB	7.500.000	90.000.000
	Peningkatan Pelayanan Spesialis Urologi	6	OB	7.500.000	45.000.000
	Pengganti dokter Spesialis	50	Org	300.000	15.000.000
	Pengganti dokter Umum	38	Org	300.000	11.400.000
	Tenaga Fisikawan Medis	13	OB	2.500.000	32.500.000
	Petugas Bimbingan Rohani	192	OH	100.000	19.200.000
	Tenaga Pemulasara Jenazah	1	paket	20.000.000	20.000.000
	Tenaga Dokter Insip	50	OB	1.200.000	60.000.000
	Pendampingan Kejaksaan	1	paket	30.000.000	30.000.000
	Pendampingan Kepolisian	1	paket	30.000.000	30.000.000
	<b>Gaji Pegawai PPPK Paruh Waktu</b>				<b>6.547.820.400</b>
	<b>PENGELOLA UMUM OPERASIONAL</b>				<b>58.788.000</b>
	SLTP/SMP SEDERAJAT (2 org x 12bln)	24	OB	2.449.500	58.788.000
	<b>OPERATOR LAYANAN OPERASIONAL</b>				<b>2.351.520.000</b>
	SLTA/SMA SEDERAJAT (80 org x 12 bln)	960	OB	2.449.500	2.351.520.000
	<b>PENGELOLA LAYANAN OPERASIONAL</b>				<b>29.394.000</b>
	D-III SEMUA JURUSAN (1org x 12 bln)	12	OB	2.449.500	29.394.000
	<b>PENATA LAYANAN OPERASIONAL</b>				<b>58.788.000</b>
	S-1 SEMUA JURUSAN/D-IV Semua Jurusan (2org x 12 bln)	24	OB	2.449.500	58.788.000
	Belanja luran Jaminan Kesehatan bagi Non ASN (85 org x 12 bln)	1020	OB	115.000	117.300.000
	Belanja luran Jaminan Kecelakaan Kerja bagi Non ASN (85 org x 12 bln)	1020	OB	43.500	146.370.000
	<b>Perawat Terampil</b>				<b>975.732.000</b>
	D-III KEPERAWATAN (34 org x 12 bln)	408	OB	2.391.500	975.732.000
	<b>PENGELOLA LAYANAN OPERASIONAL</b>				<b>229.584.000</b>
	D-III SEMUA JURUSAN (8 org x 12 bln)	96	OB	2.391.500	229.584.000
	<b>Perawat Ahli Pertama</b>				<b>35.796.000</b>
	PROFESI NERS (1 org x 12 bln)	12	OB	2.983.000	35.796.000
	<b>PENATA LAYANAN OPERASIONAL</b>				<b>368.337.600</b>
	S-1 SEMUA JURUSAN/D-IV Semua Jurusan (12 org x 12 bln)	144	OB	2.557.900	368.337.600

	<b>PENGELOLA UMUM OPERASIONAL</b>				<b>27.594.600</b>
	SD/SEDERAJAT (1 org x 12 bln)	12	OB	2.299.550	27.594.600
	SLIA/SMA SEDERAJAT (64 org x 12 bln)	768	OB	2.299.550	1.766.054.400
	<b>OPERATOR LAYANAN OPERASIONAL</b>				<b>1.766.054.400</b>
	<b>Belanja Iuran Jaminan Kesehatan bagi PPPK Paruh Waktu</b>				<b>170.186.400</b>
	SD /SLTP (PENGELOLA UMUM OPERASIONAL) (1x12 bln)	12	OB	115.000	1.380.000
	SLTA /D1 (OPERATOR LAYANAN OPERASIONAL) (64x12 bln)	768	OB	115.000	88.320.000
	D3 (PENGELOLA LAYANAN OPERASIONAL dan Perawat Terampil) (42x12 bln)	504	OB	119.600	60.278.400
	S1 (PENATA LAYANAN OPERASIONAL) (12x12 bln)	144	OB	127.900	8.417.600
	Perawat/Ners , Apoteker (Perawat Ahli Pertama) (1x12 bln)	12	OB	149.200	1.790.400
	<b>Belanja Iuran Jaminan Kecelakaan Kerja bagi PPPK Paruh Waktu</b>				<b>212.375.400</b>
	SD /SLTP (PENGELOLA UMUM OPERASIONAL) (1x12 bln)	12	OB	143.500	1.722.000
	SLTA /D1 (OPERATOR LAYANAN OPERASIONAL) (64x12 bln)	768	OB	143.500	110.208.000
	D3 (PENGELOLA LAYANAN OPERASIONAL dan Perawat Terampil) (42x12 bln)	504	OB	149.250	75.222.000
	S1 (PENATA LAYANAN OPERASIONAL) (12x12 bln)	144	OB	159.650	22.989.600
	Perawat/Ners , Apoteker (Perawat Ahli Pertama) (1x12 bln)	12	OB	186.150	2.233.800
<b>5.2</b>	<b>BELANJA MODAL</b>				<b>5.350.000.000</b>
<b>5.2.02</b>	<b>Belanja Modal Peralatan dan Mesin</b>				<b>4.150.000.000</b>
<b>5.2.02.99</b>	<b>Belanja Modal Peralatan dan Mesin BLUD</b>				<b>4.150.000.000</b>
<b>5.2.02.99.99</b>	<b>Belanja Modal Peralatan dan Mesin BLUD</b>				<b>4.150.000.000</b>
<b>5.2.02.99.99.9999</b>	<b>Belanja Modal Peralatan dan Mesin BLUD</b>				<b>4.150.000.000</b>
	- Alat Bantu lainnya	1	Paket	200.000.000	200.000.000
	- Alat Kantor Lainnya	1	Paket	100.000.000	100.000.000
	- Pengadaan Mebel RSUD	1	Paket	500.000.000	500.000.000
	- Belanja Alat Rumah Tangga Lainnya	1	Paket	850.000.000	850.000.000
	- Pengadaan Alat kesehatan RSUD	1	Paket	1.500.000.000	1.500.000.000
	- Pengadaan Komputer Lainnya RSUD	1	Paket	400.000.000	400.000.000
	- Kendaraan Dinas Bermotor	1	Unit	600.000.000	600.000.000

5.2.03	<b>Belanja Modal Gedung dan Bangunan</b>				<b>1.200.000.000</b>
5.2.03.99	Belanja Modal Gedung dan Bangunan BLUD				1.200.000.000
5.2.03.99.099	Belanja Modal Gedung dan Bangunan BLUD				1.200.000.000
5.2.03.99.099.099	Belanja Modal Gedung dan Bangunan BLUD				1.200.000.000
	Rehabilitasi/Renovasi Bangunan Ruang Rawat Inap RSUD	1	Paket	200.000.000	1.200.000.000
	<b>JUMLAH TOTAL</b>				<b>127.500.000.000</b>

#### D. Rincian Rencana Pembiayaan

**Tabel 18 Rincian Rencana Pembiayaan**

NO	URAIAN	JUMLAH
<b>A.</b>	<b>PEMBIAYAAN</b>	
1.	PENERIMAAN PEMBIAYAAN	-
	Penggunaan Sisa Lebih Perhitungan Anggaran ( SILPA )	
2.	Divestasi	
3.	Penerimaan Utang /Pinjaman	
	<b>Jumlah ( 1+2+3)</b>	
<b>B.</b>	<b>PENGELUARAN PEMBIAYAAN</b>	
1.	Investasi	
2.	Pembayaran Pokok Utang /Pinjaman/hutang belanja	-
	<b>Jumlah ( 1+2)</b>	
	<b>Pembiayaan Netto ( A - B )</b>	-

#### E. Perkiraan Harga

Perkiraan harga sesuai dengan penggunaan harga yang ada di E-Katalog dengan tetap melakukan perbandingan harga dan negosiasi, serta menggunakan pedoman pada Peraturan Bupati Wonosobo Nomor 7 Tahun 2024 tentang Standar Satuan Harga dan Standar Biaya Umum Pemerintah Tahun 2026.

#### **F. Besaran Presentase Ambang Batas**

Dalam Peraturan Menteri dalam Negeri Republik Indonesia Nomor 79 Tahun 2018 tentang Badan layanan Umum Daerah dalam BAB VII pasal 74,75. Pengelolaan Belanja BLUD bahwa pengelolaan Belanja BLUD diberikan fleksibilitas dengan mempertimbangkan volume kegiatan pelayanan. Fleksibilitas yang dimaksud merupakan belanja yang disesuaikan dengan pendapatan dalam ambang batas RBA dan DPA yang telah ditetapkan secara definitive. Fleksibilitas sebagaimana dimaksud dapat dilaksanakan terhadap belanja yang bersumber dari pendapatan BLUD dan hibah. Ambang batas yang dimaksud merupakan besaran presentase realisasi belanja yang diperkenankan melampaui anggaran dalam RBA dan DPA. Dalam hal belanja BLUD melampaui ambang batas sebagaimana dimaksud terlebih dahulu harus mendapatkan Ijin dari kepala daerah. Dalam hal terjadi kekurangan anggaran, BLUD mengajukan usulan tambahan anggaran dari APBD kepada PPKD. Besaran presentase ambang batas dihitung tanpa memperhitungkan saldo awal kas. Besaran presentase ambang batas sebagaimana yang dimaksud memperhitungkan fluktuasi kegiatan operasional, yang meliputi kecenderungan/tren selisih anggaran pendapatan BLUD selain APBD tahun berjalan dengan realisasi 2 (dua) tahun anggaran sebelumnya dan kecenderungan/tren selisih pendapatan BLUD selain APBD dengan prognosis tahun anggaran berjalan. Besaran ambang batas sebagaimana dimaksud dicantumkan dalam RBA dan DPA . Pencantuman ambang batas berupa catatan yang memberikan informasi berupa presentase ambang batas. Presentase ambang batas sebagaimana dimaksud merupakan kebutuhan yang dapat diprediksi, dicapai, terukur, rasional, dan dipertanggung jawabkan. Ambang batas digunakan apabila pendapatan BLUD diprediksi melebihi target pendapatan yang telah ditetapkan dalam RBA dan DPA tahun yang dianggarkan. Hingga tahun anggaran Tahun 2026 RSUD KRT Setjonegoro belum menggunakan flexibilitas dalam ambang batas.

## **BAB IV**

### **PENUTUP**

Rumah Sakit Umum Daerah KRT. Setjonegoro melaksanakan kegiatan pelayanan dalam operasionalnya menggunakan pendapatan jasa pelayanan dan APBD untuk Gaji ASN. Pasien RSUD KRT Setjonegoro sebesar 77,6% merupakan pasien BPJS sehingga pengelolaan keuangan khususnya pendapatan akan sangat berpengaruh pada regulasi regulasi yang ada yang harus disikapi secara baik.

Dalam rencana pengembangan rumah sakit khususnya yang dibiayai dengan sumber anggaran dari pendapatan pelayanan yaitu pembelian tanah, peralatan dan mesin perlu diperhitungkan dengan baik rencana kas yang ada sehingga rencana pengembangan dapat terlaksana. Untuk rencana pengembangan dengan sumber anggaran DAK digunakan untuk penguatan Rumah Sakit Daerah dan pengembangan layanan prioritas KJSU perlu dipersiapkan dengan baik menyesuaikan ketentuan dan regulasi yang ada. Pengembangan pengembangan yang tertuang dalam rencana anggaran tentunya akan sangat bermakna bagi peningkatan akses masyarakat terhadap pelayanan kesehatan dan akan meningkatkan sumber pendapatan bagi rumah sakit.

## LAMPIRAN - LAMPIRAN

**RENCANA KERJA DAN ANGGARAN  
SATUAN KERJA PERANGKAT DAERAH**

**Formulir  
RKA-PENDAPATAN  
SKPD**

Pemerintahan Kab. Wonosobo Tahun Anggaran 2026

Organisasi : 1.02.0.00.0.00.01.0027 RSUD Setjonegoro Kab. Wonosobo

**Rincian Anggaran Pendapatan  
Satuan Kerja Perangkat Daerah**

Kode Rekening	Uraian	Rincian Perhitungan			Jumlah (Rp)
		Volume / Koefisien	Satuan	Tarif / Harga	
4	PENDAPATAN DAERAH				Rp. 127.500.000.000,00
4.1	PENDAPATAN ASLI DAERAH (PAD)				Rp. 127.500.000.000,00
4.1.02	Retribusi Daerah				Rp. 127.270.311.737,00
4.1.02.01	Retribusi Jasa Umum				Rp. 127.151.143.737,00
4.1.02.01.001	Retribusi Pelayanan Kesehatan				Rp. 127.151.143.737,00
	::Retribusi Pelayanan Kesehatan di Rumah Sakit Umum Daerah [::Retribusi Pelayanan Kesehatan di Rumah Sakit Umum Daerah::]				
4.1.02.01.001.00005	Retribusi Pelayanan Kesehatan di Rumah Sakit Umum Daerah [::Retribusi Pelayanan Kesehatan di Rumah Sakit Umum Daerah::]	1 Tahun	Tahun	Rp. 127.151.143.737,00	Rp. 127.151.143.737,00
4.1.02.02	Retribusi Jasa Usaha				Rp. 119.168.000,00
4.1.02.02.020	Retribusi Pemanfaatan Aset Daerah				Rp. 119.168.000,00
	::Retribusi Pemanfaatan Aset Daerah [::Retribusi Pemanfaatan Aset Daerah::]				
4.1.02.02.020.00001	Retribusi Pemanfaatan Aset Daerah [::Retribusi Pemanfaatan Aset Daerah::]	1 Tahun	Tahun	Rp. 119.168.000,00	Rp. 119.168.000,00
4.1.04	Lain-lain PAD yang Sah				Rp. 229.688.263,00
4.1.04.16	Pendapatan BLUD				Rp. 229.688.263,00
4.1.04.16.004	Pendapatan BLUD dari Hasil Kerja Sama dengan Pihak Lain				Rp. 129.688.263,00
	::Pendapatan BLUD dari Hasil Kerja Sama dengan Pihak Lain [::Pendapatan BLUD dari Hasil Kerjasama dengan Pihak Lain::]				
4.1.04.16.004.00001	Pendapatan BLUD dari Hasil Kerja Sama dengan Pihak Lain [::Pendapatan BLUD dari Hasil Kerjasama dengan Pihak Lain::]	1 Tahun	Tahun	Rp. 129.688.263,00	Rp. 129.688.263,00
4.1.04.16.008	Pendapatan BLUD dari Lain-Lain Pendapatan BLUD yang Sah				Rp. 100.000.000,00
	::Pendapatan BLUD dari Jasa Giro [::Pendapatan BLUD dari Jasa Giro::]				
4.1.04.16.008.00001	Pendapatan BLUD dari Jasa Giro [::Pendapatan BLUD dari Jasa Giro::]	1 Tahun	Tahun	Rp. 100.000.000,00	Rp. 100.000.000,00
<b>Jumlah Pendapatan</b>					<b>Rp. 127.500.000.000,00</b>
Kab. Wonosobo, .....					
Direktur RSUD Setjonegoro Kab. Wonosobo					
 dr. R. Danang Sananto Sasongko, MM NIP. 196912062007011009					

**RENCANA KERJA DAN ANGGARAN  
SATUAN KERJA PERANGKAT DAERAH**

**Formulir  
RKA-BELANJA  
SKPD**

Pemerintahan Kab. Wonosobo Tahun Anggaran 2026

**Rincian Anggaran Belanja Menurut Program, Kegiatan dan Sub Kegiatan**

Urusan Pemerintahan	: 1 URUSAN PEMERINTAHAN WAJIB YANG BERKAITAN DENGAN PELAYANAN DASAR
Bidang Urusan	: 1.02 URUSAN PEMERINTAHAN BIDANG KESEHATAN
Unit Organisasi	: 1.02.0.00.0.00.01.0000 Dinas Kesehatan
Sub Unit Organisasi	: 1.02.0.00.0.00.01.0027 RSUD Sejlonegoro Kab. Wonosobo
Program	: 1.02.01 PROGRAM PENUNJANG URUSAN PEMERINTAHAN DAERAH KABUPATEN/KOTA
Kegiatan	: 1.02.01.2.10 Peningkatan Pelayanan BLUD
Sub Kegiatan	: 1.02.01.2.10.0001 Pelayanan dan Penunjang Pelayanan BLUD
SPM	: -
Jenis Layanan	: -
Sumber Pendanaan	: Pendapatan dari BLUD
Lokasi	: Kab. Wonosobo, Wonosobo, Wonosobo Barat
Waktu Pelaksanaan	: Januari s.d Desember
Kelompok Sasaran	: RSUD KRT. Sejlonegoro Kab. Wonosobo
Alokasi 2025	: Rp. 0,00
Alokasi 2026	: Rp. 127.500.000.000,00
Alokasi 2027	: Rp. 150.000.000.000,00

**Indikator dan Tolak Ukur Kinerja Kegiatan**

Indikator	Tolak Ukur Kinerja	Target Kinerja
Capaian Program	Jumlah BLUD yang Menyediakan Pelayanan dan Penunjang Pelayanan	1 Unit Kerja
Masukan	Dana yang dibutuhkan	Rp. 127.500.000.000,00
Keluaran	Jumlah BLUD yang Menyediakan Pelayanan dan Penunjang Pelayanan	1 Unit Kerja
Hasil	Lama Tunggu Pelayanan Obat Racikan Lama Tunggu Pelayanan Rawat Jalan Persentase Pemenuhan Sarana Prasarana Pendukung Kinerja	29,95 menit 43,21 menit 100 persen

**Rincian Anggaran Belanja Kegiatan  
Satuan Kerja Perangkat Daerah**

Sub Kegiatan	: 1.02.01.2.10.0001 Pelayanan dan Penunjang Pelayanan BLUD
Sumber Pendanaan	: Pendapatan dari BLUD
Lokasi	: Kab. Wonosobo, Kecamatan Wonosobo, Kelurahan Wonosobo Barat
Keluaran Sub Kegiatan	: Jumlah BLUD yang Menyediakan Pelayanan dan Penunjang Pelayanan
Waktu Pelaksanaan	: Januari s.d Desember
Keterangan	:

**Rincian Anggaran Belanja Kegiatan  
Satuan Kerja Perangkat Daerah**

Kode Rekening	Uralan	Rinci Perhitungan				Jumlah
		Koefisien	Satuan	Harga	PPN	
5	<b>BELANJA DAERAH</b>					Rp. 127.500.000,00
5.1	<b>BELANJA OPERASI</b>					Rp. 122.150.000,00
5.1.01	<b>Belanja Pegawai</b>					Rp. 40.000.000.000,00
5.1.01.99	<b>Belanja Pegawai BLUD</b>					Rp. 40.000.000.000,00
5.1.01.99.099	<b>Belanja Pegawai BLUD</b>					Rp. 40.000.000.000,00
5.1.01.99.099.099	<b>Belanja Pegawai BLUD</b>					Rp. 40.000.000.000,00
	[ # ] Belanja Jasa Pelayanan ASN RSUD Sumber Dana : Pendapatan dari BLUD					Rp. 40.000.000.000,00
	[ - ] Belanja Jasa Pelayanan ASN RSUD					Rp. 40.000.000.000,00
	Belanja Pegawai BLUD	1	Tahun	40.000.000.000,00	0 %	Rp. 40.000.000.000,00
5.1.02	<b>Belanja Barang dan Jasa</b>					Rp. 82.150.000.000,00
5.1.02.99	<b>Belanja Barang dan Jasa BLUD</b>					Rp. 82.150.000.000,00
5.1.02.99.099	<b>Belanja Barang dan Jasa BLUD</b>					Rp. 82.150.000.000,00
5.1.02.99.099.099	<b>Belanja Barang dan Jasa BLUD</b>					Rp. 82.150.000.000,00
	[ # ] Belanja Barang dan Jasa RSUD Sumber Dana : Pendapatan dari BLUD					Rp. 53.872.857.400,00
	[ - ] Belanja Barang dan Jasa BLUD RSUD					Rp. 53.872.857.400,00
	Belanja Barang dan Jasa BLUD	1	Tahun	53.872.857.400,00	0 %	Rp. 53.872.857.400,00
	[ # ] Belanja Iuran Jaminan Kesehatan PPPK Paruh Waktu Sumber Dana : Pendapatan dari BLUD					Rp. 287.486.400,00
	[ - ] Iuran Jaminan Kesehatan PPPK Paruh Waktu					Rp. 287.486.400,00
	Belanja Barang dan Jasa BLUD	1	Tahun	117.300.000,00	0 %	Rp. 117.300.000,00
	Belanja Barang dan Jasa BLUD	1	Tahun	170.186.400,00	0 %	Rp. 170.186.400,00
	[ # ] Belanja Iuran Jaminan Ketenagakerjaan PPPK Paruh Waktu Sumber Dana : Pendapatan dari BLUD					Rp. 358.745.400,00
	[ - ] Iuran Jaminan Ketenagakerjaan PPPK Paruh Waktu					Rp. 358.745.400,00
	Belanja Barang dan Jasa BLUD	1	Tahun	146.370.000,00	0 %	Rp. 146.370.000,00
	Belanja Barang dan Jasa BLUD	1	Paket	212.375.400,00	0 %	Rp. 212.375.400,00
	[ # ] Belanja Jasa Pelayanan Kesehatan RSUD Sumber Dana : Pendapatan dari BLUD					Rp. 14.000.000.000,00
	[ - ] Belanja Jasa Pelayanan Kesehatan RSUD					Rp. 14.000.000.000,00
	Belanja Barang dan Jasa BLUD	1	Tahun	14.000.000.000,00	0 %	Rp. 14.000.000.000,00
	[ # ] Gaji Karyawan BLUD RSUD Sumber Dana : Pendapatan dari BLUD					Rp. 4.232.874.600,00
	[ - ] Gaji Karyawan BLUD RSUD					Rp. 4.232.874.600,00

**Rincian Anggaran Belanja Kegiatan  
Satuan Kerja Perangkat Daerah**

Kode Rekening	Uralan	Rinci Perhitungan				Jumlah
		Koefisien	Satuan	Harga	PPN	
	Belanja Barang dan Jasa BLUD	1	Tahun	4.232.874.600,00	0 %	Rp. 4.232.874.600,00
<b>[ # ] Gaji Pegawai PPPK Paruh Waktu Operator Layanan Operasional Sumber Dana : Pendapatan dari BLUD</b>						<b>Rp. 3.973.574.400,00</b>
<b>[ - ] Operator Layanan Operasional</b>						<b>Rp. 3.973.574.400,00</b>
	Belanja Barang dan Jasa BLUD	1	Paket	2.207.520.000,00	0 %	Rp. 2.207.520.000,00
	Belanja Barang dan Jasa BLUD	1	Paket	1.766.054.400,00	0 %	Rp. 1.766.054.400,00
<b>[ # ] Gaji Pegawai PPPK Paruh Waktu Penata Layanan Operasional Sumber Dana : Pendapatan dari BLUD</b>						<b>Rp. 423.525.600,00</b>
<b>[ - ] Penata Layanan Operasional</b>						<b>Rp. 423.525.600,00</b>
	Belanja Barang dan Jasa BLUD	1	Paket	55.188.000,00	0 %	Rp. 55.188.000,00
	Belanja Barang dan Jasa BLUD	1	Paket	368.337.600,00	0 %	Rp. 368.337.600,00
<b>[ # ] Gaji Pegawai PPPK Paruh Waktu Pengelola Layanan Operasional Sumber Dana : Pendapatan dari BLUD</b>						<b>Rp. 257.178.000,00</b>
<b>[ - ] Pengelola Layanan Operasional</b>						<b>Rp. 257.178.000,00</b>
	Belanja Barang dan Jasa BLUD	1	Paket	27.594.000,00	0 %	Rp. 27.594.000,00
	Belanja Barang dan Jasa BLUD	1	Paket	229.584.000,00	0 %	Rp. 229.584.000,00
<b>[ # ] Gaji Pegawai PPPK Paruh Waktu Pengelola Umum Operasional Sumber Dana : Pendapatan dari BLUD</b>						<b>Rp. 82.782.600,00</b>
<b>[ - ] Pengelola Umum Operasional</b>						<b>Rp. 82.782.600,00</b>
	Belanja Barang dan Jasa BLUD	1	Paket	55.188.000,00	0 %	Rp. 55.188.000,00
	Belanja Barang dan Jasa BLUD	1	Paket	27.594.600,00	0 %	Rp. 27.594.600,00
<b>[ # ] Gaji Pegawai PPPK Paruh Waktu Perawat Ahli Pertama Sumber Dana : Pendapatan dari BLUD</b>						<b>Rp. 35.796.000,00</b>
<b>[ - ] Perawat Ahli Pertama</b>						<b>Rp. 35.796.000,00</b>
	Belanja Barang dan Jasa BLUD	1	Paket	35.796.000,00	0 %	Rp. 35.796.000,00
<b>[ # ] Gaji Pegawai PPPK Paruh Waktu Perawat Terampil Sumber Dana : Pendapatan dari BLUD</b>						<b>Rp. 975.732.000,00</b>
<b>[ - ] Perawat Terampil</b>						<b>Rp. 975.732.000,00</b>
	Belanja Barang dan Jasa BLUD	1	Paket	975.732.000,00	0 %	Rp. 975.732.000,00
<b>[ # ] Honorarium Dewan Pengawas BLUD RSUD Sumber Dana : Pendapatan dari BLUD</b>						<b>Rp. 300.000.000,00</b>
<b>[ - ] Honorarium Dewan Pengawas BLUD RSUD</b>						<b>Rp. 300.000.000,00</b>
	Belanja Barang dan Jasa BLUD	1	Tahun	300.000.000,00	0 %	Rp. 300.000.000,00


**Rincian Anggaran Belanja Kegiatan  
Satuan Kerja Perangkat Daerah**

Kode Rekening	Uralan	Rinci Perhitungan				Jumlah
		Koefisien	Satuan	Harga	PPN	
	<b>[ # ] Honorarium Pejabat Pelaksana Teknis Kegiatan DAK Sumber Dana : Pendapatan dari BLUD</b>					<b>Rp. 6.000.000,00</b>
	<b>[ - ] Honorarium Pejabat Pelaksana Teknis Kegiatan DAK</b>					<b>Rp. 6.000.000,00</b>
	Belanja Barang dan Jasa BLUD	1	Paket	6.000.000,00	0 %	Rp. 6.000.000,00
	<b>[ # ] Honorarium Pejabat Pengadaan BLUD Sumber Dana : Pendapatan dari BLUD</b>					<b>Rp. 25.200.000,00</b>
	<b>[ - ] Honorarium Pejabat Pengadaan BLUD</b>					<b>Rp. 25.200.000,00</b>
	Belanja Barang dan Jasa BLUD	1	Tahun	25.200.000,00	0 %	Rp. 25.200.000,00
	<b>[ # ] Honorarium Pejabat Pengadaan DAK Sumber Dana : Pendapatan dari BLUD</b>					<b>Rp. 2.100.000,00</b>
	<b>[ - ] Honorarium Pejabat Pengadaan DAK</b>					<b>Rp. 2.100.000,00</b>
	Belanja Barang dan Jasa BLUD	1	Paket	2.100.000,00	0 %	Rp. 2.100.000,00
	<b>[ # ] Honorarium Penanggungjawab Pengelola Keuangan RSUD Sumber Dana : Pendapatan dari BLUD</b>					<b>Rp. 379.060.000,00</b>
	<b>[ - ] Honorarium Penanggungjawab Pengelola Keuangan RSUD</b>					<b>Rp. 379.060.000,00</b>
	Belanja Barang dan Jasa BLUD	1	Tahun	379.060.000,00	0 %	Rp. 379.060.000,00
	<b>[ # ] Honorarium Pendamping Kegiatan Konstruksi DAK Sumber Dana : Pendapatan dari BLUD</b>					<b>Rp. 3.000.000,00</b>
	<b>[ - ] Honorarium Pendamping Kegiatan Konstruksi DAK</b>					<b>Rp. 3.000.000,00</b>
	Belanja Barang dan Jasa BLUD	1	Paket	3.000.000,00	0 %	Rp. 3.000.000,00
	<b>[ # ] Honorarium Pengelola Kegiatan Pengadaan Barang Jasa DAK Sumber Dana : Pendapatan dari BLUD</b>					<b>Rp. 27.040.000,00</b>
	<b>[ - ] Honorarium Pengelola Kegiatan Pengadaan Barang Jasa DAK</b>					<b>Rp. 27.040.000,00</b>
	Belanja Barang dan Jasa BLUD	1	Paket	27.040.000,00	0 %	Rp. 27.040.000,00
	<b>[ # ] Honorarium Tenaga Ahli (Tenaga Medis) RSUD Sumber Dana : Pendapatan dari BLUD</b>					<b>Rp. 1.920.600.000,00</b>
	<b>[ - ] Honorarium Tenaga Ahli (Tenaga Medis) RSUD</b>					<b>Rp. 1.920.600.000,00</b>
	Belanja Barang dan Jasa BLUD	1	Paket	1.920.600.000,00	0 %	Rp. 1.920.600.000,00
	<b>[ # ] Honorarium Tim Teknis Kegiatan DAK Sumber Dana : Pendapatan dari BLUD</b>					<b>Rp. 1.950.000,00</b>
	<b>[ - ] Honorarium Tim Teknis Kegiatan DAK</b>					<b>Rp. 1.950.000,00</b>
	Belanja Barang dan Jasa BLUD	1	Paket	1.950.000,00	0 %	Rp. 1.950.000,00
	<b>[ # ] Honorarium Tim Teknis Pengadaan Barang Jasa BLUD Sumber Dana : Pendapatan dari BLUD</b>					<b>Rp. 21.600.000,00</b>
	<b>[ - ] Honorarium Tim Teknis Pengadaan Barang Jasa BLUD</b>					<b>Rp. 21.600.000,00</b>
	Belanja Barang dan Jasa BLUD	1	Tahun	21.600.000,00	0 %	Rp. 21.600.000,00
	<b>[ # ] Premi BPJS Jasa Pelayanan RSUD Sumber Dana : Pendapatan dari BLUD</b>					<b>Rp. 500.000.000,00</b>
	<b>[ - ] Premi BPJS Jasa Pelayanan RSUD</b>					<b>Rp. 500.000.000,00</b>

**Rincian Anggaran Belanja Kegiatan  
Satuan Kerja Perangkat Daerah**

Kode Rekening	Uraian	Rincil Perhitungan				Jumlah
		Koefisien	Satuan	Harga	PPN	
	Belanja Barang dan Jasa BLUD	1	Tahun	500.000.000,00	0 %	Rp. 500.000.000,00
	<b>[ # ] Premi BPJS Kesehatan Karyawan BLUD RSUD Sumber Dana : Pendapatan dari BLUD</b>					<b>Rp. 205.927.200,00</b>
	<b>[ - ] Premi BPJS Kesehatan Karyawan BLUD RSUD</b>					<b>Rp. 205.927.200,00</b>
	Belanja Barang dan Jasa BLUD	1	Tahun	205.927.200,00	0 %	Rp. 205.927.200,00
	<b>[ # ] Premi BPJS Ketenagakerjaan BLUD RSUD Sumber Dana : Pendapatan dari BLUD</b>					<b>Rp. 256.970.400,00</b>
	<b>[ - ] Premi BPJS Ketenagakerjaan BLUD RSUD</b>					<b>Rp. 256.970.400,00</b>
	Belanja Barang dan Jasa BLUD	1	Tahun	256.970.400,00	0 %	Rp. 256.970.400,00
<b>5.2</b>	<b>BELANJA MODAL</b>					<b>Rp. 5.350.000.000,00</b>
<b>5.2.02</b>	<b>Belanja Modal Peralatan dan Mesin</b>					<b>Rp. 4.150.000.000,00</b>
<b>5.2.02.99</b>	<b>Belanja Modal Peralatan dan Mesin BLUD</b>					<b>Rp. 4.150.000.000,00</b>
<b>5.2.02.99.099</b>	<b>Belanja Modal Peralatan dan Mesin BLUD</b>					<b>Rp. 4.150.000.000,00</b>
<b>5.2.02.99.099.099 99</b>	<b>Belanja Modal Peralatan dan Mesin BLUD</b>					<b>Rp. 4.150.000.000,00</b>
	<b>[ # ] Belanja modal Alat Bantu Lainnya Sumber Dana : Pendapatan dari BLUD</b>					<b>Rp. 200.000.000,00</b>
	<b>[ - ] Pengadaan Alat Bantu Lainnya</b>					<b>Rp. 200.000.000,00</b>
	Belanja Modal Peralatan dan Mesin BLUD	1	Paket	200.000.000,00	0 %	Rp. 200.000.000,00
	<b>[ # ] Belanja Modal Alat Kantor Lainnya Sumber Dana : Pendapatan dari BLUD</b>					<b>Rp. 100.000.000,00</b>
	<b>[ - ] Pengadaan Alat Kantor Lainnya RSUD</b>					<b>Rp. 100.000.000,00</b>
	Belanja Modal Peralatan dan Mesin BLUD	1	Paket	100.000.000,00	0 %	Rp. 100.000.000,00
	<b>[ # ] Belanja Modal Alat Kesehatan Umum Sumber Dana : Pendapatan dari BLUD</b>					<b>Rp. 1.500.000.000,00</b>
	<b>[ - ] Pengadaan Alat Kesehatan Umum RSUD</b>					<b>Rp. 1.500.000.000,00</b>
	Belanja Modal Peralatan dan Mesin BLUD	1	Paket	1.500.000.000,00	0 %	Rp. 1.500.000.000,00
	<b>[ # ] Belanja Modal Alat Rumah Tangga Lainnya (Home Use) Sumber Dana : Pendapatan dari BLUD</b>					<b>Rp. 850.000.000,00</b>
	<b>[ - ] Pengadaan Alat Rumah Tangga Lainnya (Home Use) RSUD</b>					<b>Rp. 850.000.000,00</b>
	Belanja Modal Peralatan dan Mesin BLUD	1	Paket	850.000.000,00	0 %	Rp. 850.000.000,00
	<b>[ # ] Belanja Modal Kendaraan Dinas Bermotor Perorangan Sumber Dana : Pendapatan dari BLUD</b>					<b>Rp. 600.000.000,00</b>
	<b>[ - ] Pengadaan Kendaraan Dinas Bermotor Perorangan RSUD</b>					<b>Rp. 600.000.000,00</b>
	Belanja Modal Peralatan dan Mesin BLUD	1	Unit	600.000.000,00	0 %	Rp. 600.000.000,00
	<b>[ # ] Belanja Modal Mebel Sumber Dana : Pendapatan dari BLUD</b>					<b>Rp. 500.000.000,00</b>

**Rincian Anggaran Belanja Kegiatan  
Satuan Kerja Perangkat Daerah**

Kode Rekening	Uraian	Rinci Perhitungan				Jumlah
		Koefisien	Satuan	Harga	PPN	
	<b>[ - ] Pengadaan Mebel RSUD</b>					Rp. 500.000.000,00
	Belanja Modal Peralatan dan Mesin BLUD	1	Paket	500.000.000,00	0 %	Rp. 500.000.000,00
	<b>[ # ] Belanja Modal Peralatan Komputer Lainnya Sumber Dana : Pendapatan dari BLUD</b>					Rp. 100.000.000,00
	<b>[ - ] Pengadaan Peralatan Komputer Lainnya</b>					Rp. 100.000.000,00
	Belanja Modal Peralatan dan Mesin BLUD	1	Paket	100.000.000,00	0 %	Rp. 100.000.000,00
	<b>[ # ] Belanja Modal Peralatan Personal Komputer Sumber Dana : Pendapatan dari BLUD</b>					Rp. 300.000.000,00
	<b>[ - ] Pengadaan Peralatan Personal Komputer</b>					Rp. 300.000.000,00
	Belanja Modal Peralatan dan Mesin BLUD	1	Paket	300.000.000,00	0 %	Rp. 300.000.000,00
<b>5.2.03</b>	<b>Belanja Modal Gedung dan Bangunan</b>					Rp. 1.200.000.000,00
<b>5.2.03.99</b>	<b>Belanja Modal Gedung dan Bangunan BLUD</b>					Rp. 1.200.000.000,00
<b>5.2.03.99.099</b>	<b>Belanja Modal Gedung dan Bangunan BLUD</b>					Rp. 1.200.000.000,00
<b>5.2.03.99.099.099 99</b>	<b>Belanja Modal Gedung dan Bangunan BLUD</b>					Rp. 1.200.000.000,00
	<b>[ # ] Rehabilitasi/ Renovasi Bangunan Ruang Rawat Inap RSUD Sumber Dana : Pendapatan dari BLUD</b>					Rp. 1.200.000.000,00
	<b>[ - ] Rehabilitasi/Renovasi Bangunan Ruang Rawat Inap RSUD</b>					Rp. 1.200.000.000,00
	Belanja Modal Gedung dan Bangunan BLUD	1	Paket	1.200.000.000,00	0 %	Rp. 1.200.000.000,00
<b>Jumlah :</b>						<b>Rp. 127.500.000,00</b>
Kab. Wonosobo, .....						
Direktur RSUD Setjonegoro Kab. Wonosobo						
						
dr. R. Danang Sananto Sasongko, MM NIP. 196912062007011009						

Pembahasan	:	
Tanggal	:	
Catatan	:	
1.		
2.		
Dst		

Tim Anggaran Pemerintahan Daerah				
No	Nama	NIP	Jabatan	Tanda Tangan
Data Kosong				

**RENCANA KERJA DAN ANGGARAN  
SATUAN KERJA PERANGKAT DAERAH**

**Formulir  
RKA-BELANJA  
SKPD**

Pemerintahan Kab. Wonosobo Tahun Anggaran 2026

**Rincian Anggaran Belanja Menurut Program, Kegiatan dan Sub Kegiatan**

Urusan Pemerintahan	: 1 URUSAN PEMERINTAHAN WAJIB YANG BERKAITAN DENGAN PELAYANAN DASAR
Bidang Urusan	: 1.02 URUSAN PEMERINTAHAN BIDANG KESEHATAN
Unit Organisasi	: 1.02.0.00.0.00.01.0000 Dinas Kesehatan
Sub Unit Organisasi	: 1.02.0.00.0.00.01.0027 RSUD Setjonegoro Kab. Wonosobo
Program	: 1.02.01 PROGRAM PENUNJANG URUSAN PEMERINTAHAN DAERAH KABUPATEN/KOTA
Kegiatan	: 1.02.01.2.02 Administrasi Keuangan Perangkat Daerah
Sub Kegiatan	: 1.02.01.2.02.0001 Penyediaan Gaji dan Tunjangan ASN
SPM	: -
Jenis Layanan	: -
Sumber Pendanaan	: Dana Alokasi Umum (DAU)
Lokasi	: Kab. Wonosobo, Wonosobo, Wonosobo Barat
Waktu Pelaksanaan	: Januari s.d Desember
Kelompok Sasaran	: RSUD KRT. Setjonegoro Kab. Wonosobo
Alokasi 2025	: Rp. 0,00
Alokasi 2026	: Rp. 27.051.904.477,00
Alokasi 2027	: Rp. 31.109.759.200,00

**Indikator dan Tolak Ukur Kinerja Kegiatan**

Indikator	Tolak Ukur Kinerja	Target Kinerja
Capaian Program	-	-
Masukan	Dana yang dibutuhkan	Rp. 27.051.904.477,00
Keluaran	Jumlah Orang yang Menerima Gaji dan Tunjangan ASN	402 Orang/bulan
HASIL	Presentase realisasi Belanja Administrasi Keuangan Perangkat Daerah Presentase realisasi belanja administrasi umum	100 % 100 %

**Rincian Anggaran Belanja Kegiatan  
Satuan Kerja Perangkat Daerah**

Sub Kegiatan	: 1.02.01.2.02.0001 Penyediaan Gaji dan Tunjangan ASN
Sumber Pendanaan	: Dana Alokasi Umum (DAU)
Lokasi	: Kab. Wonosobo, Kecamatan Wonosobo, Kelurahan Wonosobo Barat
Keluaran Sub Kegiatan	: Jumlah Orang yang Menerima Gaji dan Tunjangan ASN
Waktu Pelaksanaan	: Januari s.d Desember
Keterangan	:

**Rincian Anggaran Belanja Kegiatan  
Satuan Kerja Perangkat Daerah**

Kode Rekening	Uraian	Rincil Perhitungan				Jumlah
		Koefisien	Satuan	Harga	PPN	
5	<b>BELANJA DAERAH</b>					Rp. 27.051.964.477,00
5.1	<b>BELANJA OPERASI</b>					Rp. 27.051.964.477,00
5.1.01	<b>Belanja Pegawai</b>					Rp. 27.051.964.477,00
5.1.01.01	<b>Belanja Gaji dan Tunjangan ASN</b>					Rp. 27.051.964.477,00
5.1.01.01.001	<b>Belanja Gaji Pokok ASN</b>					Rp. 20.833.475.030,00
5.1.01.01.001.000 01	<b>Belanja Gaji Pokok PNS</b>					Rp. 17.335.839.980,00


**Rincian Anggaran Belanja Kegiatan  
Satuan Kerja Perangkat Daerah**

Kode Rekening	Uraian	Rinci Perhitungan				Jumlah
		Koefisien	Satuan	Harga	PPN	
	<b>[ # ] Gaji Pokok PNS</b> Sumber Dana : Dana Alokasi Umum (DAU)					Rp. 17.335.839.980,00
	<b>[ - ] Gaji Pokok PNS</b>					Rp. 17.335.839.980,00
	Belanja Gaji Pokok PNS	1	Tahun	17.335.839.980,00	0 %	Rp. 17.335.839.980,00
<b>5.1.01.01.001.000 02</b>	<b>Belanja Gaji Pokok PPPK</b>					Rp. 3.497.635.050,00
	<b>[ # ] Gaji Pokok PPPK</b> Sumber Dana : Dana Alokasi Umum (DAU)					Rp. 3.497.635.050,00
	<b>[ - ] Gaji Pokok PPPK</b>					Rp. 3.497.635.050,00
	Belanja Gaji Pokok PPPK	1	Tahun	3.497.635.050,00	0 %	Rp. 3.497.635.050,00
<b>5.1.01.01.002</b>	<b>Belanja Tunjangan Keluarga ASN</b>					Rp. 2.005.504.048,00
<b>5.1.01.01.002.000 01</b>	<b>Belanja Tunjangan Keluarga PNS</b>					Rp. 1.668.812.973,00
	<b>[ # ] Tunjangan Keluarga PNS</b> Sumber Dana : Dana Alokasi Umum (DAU)					Rp. 1.668.812.073,00
	<b>[ - ] Tunjangan Keluarga PNS</b>					Rp. 1.668.812.973,00
	Belanja Tunjangan Keluarga PNS	1	Tahun	1.668.812.973,00	0 %	Rp. 1.668.812.973,00
<b>5.1.01.01.002.000 02</b>	<b>Belanja Tunjangan Keluarga PPPK</b>					Rp. 336.691.075,00
	<b>[ # ] Tunjangan Keluarga PPPK</b> Sumber Dana : Dana Alokasi Umum (DAU)					Rp. 336.691.075,00
	<b>[ - ] Tunjangan Keluarga PPPK</b>					Rp. 336.691.075,00
	Belanja Tunjangan Keluarga PPPK	1	Tahun	336.691.075,00	0 %	Rp. 336.691.075,00
<b>5.1.01.01.003</b>	<b>Belanja Tunjangan Jabatan ASN</b>					Rp. 186.577.300,00
<b>5.1.01.01.003.000 01</b>	<b>Belanja Tunjangan Jabatan PNS</b>					Rp. 186.577.300,00
	<b>[ # ] Tunjangan Jabatan PNS</b> Sumber Dana : Dana Alokasi Umum (DAU)					Rp. 186.577.300,00
	<b>[ - ] Tunjangan Jabatan PNS</b>					Rp. 186.577.300,00
	Belanja Tunjangan Jabatan PNS	1	Tahun	186.577.300,00	0 %	Rp. 186.577.300,00
<b>5.1.01.01.004</b>	<b>Belanja Tunjangan Fungsional ASN</b>					Rp. 2.588.806.800,00
<b>5.1.01.01.004.000 01</b>	<b>Belanja Tunjangan Fungsional PNS</b>					Rp. 2.249.956.800,00
	<b>[ # ] Tunjangan Fungsional PNS</b> Sumber Dana : Dana Alokasi Umum (DAU)					Rp. 2.249.956.800,00
	<b>[ - ] Tunjangan Fungsional PNS</b>					Rp. 2.249.956.800,00
	Belanja Tunjangan Fungsional PNS	1	Tahun	2.249.956.800,00	0 %	Rp. 2.249.956.800,00
<b>5.1.01.01.004.000 02</b>	<b>Belanja Tunjangan Fungsional PPPK</b>					Rp. 318.850.000,00
	<b>[ # ] Tunjangan Fungsional PPPK</b> Sumber Dana : Dana Alokasi Umum (DAU)					Rp. 318.850.000,00
	<b>[ - ] Tunjangan Fungsional PPPK</b>					Rp. 318.850.000,00

**Rincian Anggaran Belanja Kegiatan  
Satuan Kerja Perangkat Daerah**

Kode Rekening	Uraian	Rincil Perhitungan				Jumlah
		Koefisien	Satuan	Harga	PPN	
	Belanja Tunjangan Fungsional PPPK	1	Tahun	318.850.000,00	0 %	Rp. 318.850.000,00
<b>5.1.01.01.005</b>	<b>Belanja Tunjangan Fungsional Umum ASN</b>					<b>Rp. 115.806.300,00</b>
<b>5.1.01.01.005.000 01</b>	<b>Belanja Tunjangan Fungsional Umum PNS</b>					<b>Rp. 93.556.300,00</b>
	<b>[ # ] Tunjangan Umum PNS Sumber Dana : Dana Alokasi Umum (DAU)</b>					<b>Rp. 93.556.300,00</b>
	<b>[ - ] Tunjangan Umum PNS</b>					<b>Rp. 93.556.300,00</b>
	Belanja Tunjangan Fungsional Umum PNS	1	Tahun	93.556.300,00	0 %	Rp. 93.556.300,00
<b>5.1.01.01.005.000 02</b>	<b>Belanja Tunjangan Fungsional Umum PPPK</b>					<b>Rp. 22.050.000,00</b>
	<b>[ # ] Tunjangan Umum PPPK Sumber Dana : Dana Alokasi Umum (DAU)</b>					<b>Rp. 22.050.000,00</b>
	<b>[ - ] Tunjangan Umum PPPK</b>					<b>Rp. 22.050.000,00</b>
	Belanja Tunjangan Fungsional Umum PPPK	1	Tahun	22.050.000,00	0 %	Rp. 22.050.000,00
<b>5.1.01.01.006</b>	<b>Belanja Tunjangan Beras ASN</b>					<b>Rp. 1.190.494.999,00</b>
<b>5.1.01.01.006.000 01</b>	<b>Belanja Tunjangan Beras PNS</b>					<b>Rp. 939.610.393,00</b>
	<b>[ # ] Tunjangan Beras PNS Sumber Dana : Dana Alokasi Umum (DAU)</b>					<b>Rp. 939.610.393,00</b>
	<b>[ - ] Tunjangan Beras PNS</b>					<b>Rp. 939.610.393,00</b>
	Belanja Tunjangan Beras PNS	1	Tahun	939.610.393,00	0 %	Rp. 939.610.393,00
<b>5.1.01.01.006.000 02</b>	<b>Belanja Tunjangan Beras PPPK</b>					<b>Rp. 250.884.606,00</b>
	<b>[ # ] Tunjangan Beras PPPK Sumber Dana : Dana Alokasi Umum (DAU)</b>					<b>Rp. 250.884.606,00</b>
	<b>[ - ] Tunjangan Beras PPPK</b>					<b>Rp. 250.884.606,00</b>
	Belanja Tunjangan Beras PPPK	1	Tahun	250.884.606,00	0 %	Rp. 250.884.606,00
<b>5.1.01.01.007</b>	<b>Belanja Tunjangan PPh/Tunjangan Khusus ASN</b>					<b>Rp. 150.000.000,00</b>
<b>5.1.01.01.007.000 01</b>	<b>Belanja Tunjangan PPh/Tunjangan Khusus PNS</b>					<b>Rp. 150.000.000,00</b>
	<b>[ # ] Tunjangan PPh/ Khusus PNS Sumber Dana : Dana Alokasi Umum (DAU)</b>					<b>Rp. 150.000.000,00</b>
	<b>[ - ] Tunjangan Khusus PNS</b>					<b>Rp. 150.000.000,00</b>
	Belanja Tunjangan PPh/Tunjangan Khusus PNS	1	Tahun	150.000.000,00	0 %	Rp. 150.000.000,00
<b>5.1.01.01.008</b>	<b>Belanja Pembulatan Gaji ASN</b>					<b>Rp. 1.500.000,00</b>
<b>5.1.01.01.008.000 01</b>	<b>Belanja Pembulatan Gaji PNS</b>					<b>Rp. 1.200.000,00</b>
	<b>[ # ] Pembulatan Gaji PNS Sumber Dana : Dana Alokasi Umum (DAU)</b>					<b>Rp. 1.200.000,00</b>
	<b>[ - ] Pembulatan Gaji PNS</b>					<b>Rp. 1.200.000,00</b>
	Belanja Pembulatan Gaji PNS	1	Tahun	1.200.000,00	0 %	Rp. 1.200.000,00
<b>5.1.01.01.008.000 02</b>	<b>Belanja Pembulatan Gaji PPPK</b>					<b>Rp. 300.000,00</b>

**Rincian Anggaran Belanja Kegiatan  
Satuan Kerja Perangkat Daerah**

Kode Rekening	Uraian	Rinci Perhitungan				Jumlah
		Koefisien	Satuan	Harga	PPN	
	[ # ] Pembulatan Gaji PPPK Sumber Dana : Dana Alokasi Umum (DAU)					Rp. 300.000,00
	[ - ] Pembulatan Gaji PPPK					Rp. 300.000,00
	Belanja Pembulatan Gaji PPPK	1	Tahun	300.000,00	0 %	Rp. 300.000,00
<b>Jumlah :</b>						<b>Rp. 27.051.864.477,00</b>
Kab. Wonosobo,..... Direktur RSUD Seljonegoro Kab. Wonosobo						
						
dr. R. Daniang Sananto Saengko, MM NIR: 196912062007011009						

Pembahasan	:	
Tanggal	:	
Catatan	:	
1.		
2.		
Dat		

Tim Anggaran Pemerintahan Daerah				
No	Nama	NIP	Jabatan	Tanda Tangan
Data Kosong				

**RENCANA KERJA DAN ANGGARAN  
SATUAN KERJA PERANGKAT DAERAH**

**Formulir  
RKA-BELANJA  
SKPD**

Pemerintahan Kab. Wonosobo Tahun Anggaran 2026

**Rincian Anggaran Belanja Menurut Program, Kegiatan dan Sub Kegiatan**

Urusan Pemerintahan	: 1 URUSAN PEMERINTAHAN WAJIB YANG BERKAITAN DENGAN PELAYANAN DASAR
Bidang Urusan	: 1.02 URUSAN PEMERINTAHAN BIDANG KESEHATAN
Unit Organisasi	: 1.02.0.00.0.00.01.0000 Dinas Kesehatan
Sub Unit Organisasi	: 1.02.0.00.0.00.01.0027 RSUD Setjonegoro Kab. Wonosobo
Program	: 1.02.01 PROGRAM PENUNJANG URUSAN PEMERINTAHAN DAERAH KABUPATEN/KOTA
Kegiatan	: 1.02.01.2.02 Administrasi Keuangan Perangkat Daerah
Sub Kegiatan	: 1.02.01.2.02.0001 Penyediaan Gaji dan Tunjangan ASN
SPM	: -
Jenis Layanan	: -
Sumber Pendanaan	: Dana Alokasi Umum (DAU)
Lokasi	: Kab. Wonosobo, Wonosobo, Wonosobo Barat
Waktu Pelaksanaan	: Januari s.d Desember
Kelompok Sasaran	: RSUD KRT. Setjonegoro Kab. Wonosobo
Alokasi 2025	: Rp. 0,00
Alokasi 2026	: Rp. 23.101.353.073,00
Alokasi 2027	: Rp. 31.109.759.200,00

**Indikator dan Tolak Ukur Kinerja Kegiatan**

Indikator	Tolak Ukur Kinerja	Target Kinerja
Capaian Program	-	-
Masukan	Dana yang dibutuhkan	Rp. 23.101.353.073,00
Keluaran	Jumlah Orang yang Menerima Gaji dan Tunjangan ASN	402 Orang/bulan
Hasil	Prosentase realisasi Belanja Administrasi Keuangan Perangkat Daerah Prosentase realisasi belanja administrasi umum	100 % 100 %

**Rincian Anggaran Belanja Kegiatan  
Satuan Kerja Perangkat Daerah**

Sub Kegiatan	: 1.02.01.2.02.0001 Penyediaan Gaji dan Tunjangan ASN
Sumber Pendanaan	: Dana Alokasi Umum (DAU)
Lokasi	: Kab. Wonosobo, Kecamatan Wonosobo, Kelurahan Wonosobo Barat
Keluaran Sub Kegiatan	: Jumlah Orang yang Menerima Gaji dan Tunjangan ASN
Waktu Pelaksanaan	: Januari s.d Desember
Keterangan	:

**Rincian Anggaran Belanja Kegiatan  
Satuan Kerja Perangkat Daerah**

Kode Rekening	Uraian	Rinci Perhitungan				Jumlah
		Koefisien	Satuan	Harga	PPN	
5	BELANJA DAERAH					Rp. 23.101.353.073,00
5.1	BELANJA OPERASI					Rp. 23.101.353.073,00
5.1.01	Belanja Pegawai					Rp. 23.101.353.073,00
5.1.01.01	Belanja Gaji dan Tunjangan ASN					Rp. 23.101.353.073,00
5.1.01.01.001	Belanja Gaji Pokok ASN					Rp. 17.729.451.120,00
5.1.01.01.001.000 01	Belanja Gaji Pokok PNS					Rp. 14.644.850.520,00

**Rincian Anggaran Belanja Kegiatan  
Satuan Kerja Perangkat Daerah**

Kode Rekening	Uraian	Rinci Perhitungan				Jumlah
		Koefisien	Satuan	Harga	PPN	
	[ # ] Gaji Pokok PNS Sumber Dana : Dana Alokasi Umum (DAU)					Rp. 14.644.850.520,00
	[ - ] Gaji Pokok PNS					Rp. 14.644.850.520,00
	Belanja Gaji Pokok PNS	1	Tahun	14.644.850.520,00	0 %	Rp. 14.644.850.520,00
<b>5.1.01.01.001.000 02</b>	<b>Belanja Gaji Pokok PPPK</b>					Rp. 3.084.600.600,00
	[ # ] Gaji Pokok PPPK Sumber Dana : Dana Alokasi Umum (DAU)					Rp. 3.084.600.600,00
	[ - ] Gaji Pokok PPPK					Rp. 3.084.600.600,00
	Belanja Gaji Pokok PPPK	1	Tahun	3.084.600.600,00	0 %	Rp. 3.084.600.600,00
<b>5.1.01.01.002</b>	<b>Belanja Tunjangan Keluarga ASN</b>					Rp. 1.714.235.347,00
<b>5.1.01.01.002.000 01</b>	<b>Belanja Tunjangan Keluarga PNS</b>					Rp. 1.413.515.119,00
	[ # ] Tunjangan Keluarga PNS Sumber Dana : Dana Alokasi Umum (DAU)					Rp. 1.413.515.119,00
	[ - ] Tunjangan Keluarga PNS					Rp. 1.413.515.119,00
	Belanja Tunjangan Keluarga PNS	1	Tahun	1.413.515.119,00	0 %	Rp. 1.413.515.119,00
<b>5.1.01.01.002.000 02</b>	<b>Belanja Tunjangan Keluarga PPPK</b>					Rp. 300.720.228,00
	[ # ] Tunjangan Keluarga PPPK Sumber Dana : Dana Alokasi Umum (DAU)					Rp. 300.720.228,00
	[ - ] Tunjangan Keluarga PPPK					Rp. 300.720.228,00
	Belanja Tunjangan Keluarga PPPK	1	Tahun	300.720.228,00	0 %	Rp. 300.720.228,00
<b>5.1.01.01.003</b>	<b>Belanja Tunjangan Jabatan ASN</b>					Rp. 159.923.400,00
<b>5.1.01.01.003.000 01</b>	<b>Belanja Tunjangan Jabatan PNS</b>					Rp. 159.923.400,00
	[ # ] Tunjangan Jabatan PNS Sumber Dana : Dana Alokasi Umum (DAU)					Rp. 159.923.400,00
	[ - ] Tunjangan Jabatan PNS					Rp. 159.923.400,00
	Belanja Tunjangan Jabatan PNS	1	Tahun	159.923.400,00	0 %	Rp. 159.923.400,00
<b>5.1.01.01.004</b>	<b>Belanja Tunjangan Fungsional ASN</b>					Rp. 2.212.334.400,00
<b>5.1.01.01.004.000 01</b>	<b>Belanja Tunjangan Fungsional PNS</b>					Rp. 1.928.534.400,00
	[ # ] Tunjangan Fungsional PNS Sumber Dana : Dana Alokasi Umum (DAU)					Rp. 1.928.534.400,00
	[ - ] Tunjangan Fungsional PNS					Rp. 1.928.534.400,00
	Belanja Tunjangan Fungsional PNS	1	Tahun	1.928.534.400,00	0 %	Rp. 1.928.534.400,00
<b>5.1.01.01.004.000 02</b>	<b>Belanja Tunjangan Fungsional PPPK</b>					Rp. 283.800.000,00
	[ # ] Tunjangan Fungsional PPPK Sumber Dana : Dana Alokasi Umum (DAU)					Rp. 283.800.000,00
	[ - ] Tunjangan Fungsional PPPK					Rp. 283.800.000,00

**Rincian Anggaran Belanja Kegiatan  
Satuan Kerja Perangkat Daerah**


Kode Rekening	Uraian	Rincil Perhitungan				Jumlah
		Koefisien	Satuan	Harga	PPN	
	Belanja Tunjangan Fungsional PPPK	1	Tahun	283.800.000,00	0 %	Rp. 283.800.000,00
<b>5.1.01.01.005</b>	<b>Belanja Tunjangan Fungsional Umum ASN</b>					<b>Rp. 102.544.200,00</b>
<b>5.1.01.01.005.000 01</b>	<b>Belanja Tunjangan Fungsional Umum PNS</b>					<b>Rp. 73.144.200,00</b>
	<b>[ # ] Tunjangan Umum PNS Sumber Dana : Dana Alokasi Umum (DAU)</b>					<b>Rp. 73.144.200,00</b>
	<b>[ - ] Tunjangan Umum PNS</b>					<b>Rp. 73.144.200,00</b>
	Belanja Tunjangan Fungsional Umum PNS	1	Tahun	73.144.200,00	0 %	Rp. 73.144.200,00
<b>5.1.01.01.005.000 02</b>	<b>Belanja Tunjangan Fungsional Umum PPPK</b>					<b>Rp. 29.400.000,00</b>
	<b>[ # ] Tunjangan Umum PPPK Sumber Dana : Dana Alokasi Umum (DAU)</b>					<b>Rp. 29.400.000,00</b>
	<b>[ - ] Tunjangan Umum PPPK</b>					<b>Rp. 29.400.000,00</b>
	Belanja Tunjangan Fungsional Umum PPPK	1	Tahun	29.400.000,00	0 %	Rp. 29.400.000,00
<b>5.1.01.01.006</b>	<b>Belanja Tunjangan Beras ASN</b>					<b>Rp. 1.012.900.882,00</b>
<b>5.1.01.01.006.000 01</b>	<b>Belanja Tunjangan Beras PNS</b>					<b>Rp. 789.079.630,00</b>
	<b>[ # ] Tunjangan Beras PNS Sumber Dana : Dana Alokasi Umum (DAU)</b>					<b>Rp. 789.079.630,00</b>
	<b>[ - ] Tunjangan Beras PNS</b>					<b>Rp. 789.079.630,00</b>
	Belanja Tunjangan Beras PNS	1	Tahun	789.079.630,00	0 %	Rp. 789.079.630,00
<b>5.1.01.01.006.000 02</b>	<b>Belanja Tunjangan Beras PPPK</b>					<b>Rp. 223.821.252,00</b>
	<b>[ # ] Tunjangan Beras PPPK Sumber Dana : Dana Alokasi Umum (DAU)</b>					<b>Rp. 223.821.252,00</b>
	<b>[ - ] Tunjangan Beras PPPK</b>					<b>Rp. 223.821.252,00</b>
	Belanja Tunjangan Beras PPPK	1	Tahun	223.821.252,00	0 %	Rp. 223.821.252,00
<b>5.1.01.01.007</b>	<b>Belanja Tunjangan PPh/Tunjangan Khusus ASN</b>					<b>Rp. 168.463.724,00</b>
<b>5.1.01.01.007.000 01</b>	<b>Belanja Tunjangan PPh/Tunjangan Khusus PNS</b>					<b>Rp. 168.463.724,00</b>
	<b>[ # ] Tunjangan PPh/ Khusus PNS Sumber Dana : Dana Alokasi Umum (DAU)</b>					<b>Rp. 168.463.724,00</b>
	<b>[ - ] Tunjangan Khusus PNS</b>					<b>Rp. 168.463.724,00</b>
	Belanja Tunjangan PPh/Tunjangan Khusus PNS	1	Tahun	168.463.724,00	0 %	Rp. 168.463.724,00
<b>5.1.01.01.008</b>	<b>Belanja Pembulatan Gaji ASN</b>					<b>Rp. 1.500.000,00</b>
<b>5.1.01.01.008.000 01</b>	<b>Belanja Pembulatan Gaji PNS</b>					<b>Rp. 1.200.000,00</b>
	<b>[ # ] Pembulatan Gaji PNS Sumber Dana : Dana Alokasi Umum (DAU)</b>					<b>Rp. 1.200.000,00</b>
	<b>[ - ] Pembulatan Gaji PNS</b>					<b>Rp. 1.200.000,00</b>
	Belanja Pembulatan Gaji PNS	1	Tahun	1.200.000,00	0 %	Rp. 1.200.000,00
<b>5.1.01.01.008.000 02</b>	<b>Belanja Pembulatan Gaji PPPK</b>					<b>Rp. 300.000,00</b>

**Rincian Anggaran Belanja Kegiatan  
Satuan Kerja Perangkat Daerah**

Kode Rekening	Uraian	Rincil Perhitungan				Jumlah
		Koefisien	Satuan	Harga	PPN	
	[ # ] Pembulatan Gaji PPPK Sumber Dana : Dana Alokasi Umum (DAU)					Rp. 300.000,00
	[ - ] Pembulatan Gaji PPPK					Rp. 300.000,00
	Belanja Pembulatan Gaji PPPK	1	Tahun	300.000,00	0 %	Rp. 300.000,00
<b>Jumlah :</b>						<b>Rp. 23.101.353.073,00</b>

Kab. Wonosobo, .....

Direktur RSUD Setjonegoro Kab. Wonosobo



dr. R. Darang Sananto Sasongko, MM  
NIP. 196912062007011009

Pembahasan	:	
Tanggal	:	
Cetakan	:	
1.		
2.		
Det		

Tim Anggaran Pemerintahan Daerah				
No	Nama	NIP	Jabatan	Tanda Tangan
Data Kosong				

**RENCANA KERJA DAN ANGGARAN  
SATUAN KERJA PERANGKAT DAERAH**

**Formulir  
RKA-BELANJA  
SKPD**

Pemerintahan Kab. Wonosobo Tahun Anggaran 2026

**Rincian Anggaran Belanja Menurut Program, Kegiatan dan Sub Kegiatan**

Urusan Pemerintahan	: 1 URUSAN PEMERINTAHAN WAJIB YANG BERKAITAN DENGAN PELAYANAN DASAR
Bidang Urusan	: 1.02 URUSAN PEMERINTAHAN BIDANG KESEHATAN
Unit Organisasi	: 1.02.000.000.01.0000 Dinas Kesehatan
Sub Unit Organisasi	: 1.02.000.000.01.0027 RSUD Setjonegoro Kab. Wonosobo
Program	: 1.02.02 PROGRAM PEMENUHAN UPAYA KESEHATAN PERORANGAN DAN UPAYA KESEHATAN MASYARAKAT
Kegiatan	: 1.02.02.2.01 Penyediaan Fasilitas Pelayanan Kesehatan untuk UKM dan UKP Kewenangan Daerah Kabupaten/Kota
Sub Kegiatan	: 1.02.02.2.01.0001 Pembangunan Rumah Sakit beserta Sarana dan Prasarana Pendukungnya
SPM	: -
Jenis Layanan	: -
Sumber Pendanaan	: DAK Fisik-Bidang Kesehatan dan KB-Reguler-Pelayanan Kesehatan Rujukan Bantuan Keuangan Khusus dari Pemerintah Daerah Kabupaten/Kota
Lokasi	: Kab. Wonosobo, Wonosobo, Wonosobo Barat
Waktu Pelaksanaan	: Januari s.d Desember
Kelompok Sasaran	: RSUD KRT. Setjonegoro Kab. Wonosobo
Alokasi 2025	: Rp. 0,00
Alokasi 2026	: Rp. 1.306.250.000,00
Alokasi 2027	: Rp. 40.000.000.000,00


**Indikator dan Tolak Ukur Kinerja Kegiatan**

Indikator	Tolak Ukur Kinerja	Target Kinerja
Capaian Program	Sarana Prasarana dan Alat Kesehatan sesuai Standar	95 persen
Masukan	Dana yang dibutuhkan	Rp. 1.306.250.000,00
Keluaran	Jumlah Rumah Sakit Baru yang Memenuhi Rasio Tempat Tidur Terhadap Jumlah Penduduk Minimal 1:1000	5 Unit
Hasil	Jumlah Rumah Sakit Baru yang Memenuhi Rasio Tempat Tidur Terhadap Jumlah Penduduk Minimal 1:1000	1 Unit

**Rincian Anggaran Belanja Kegiatan  
Satuan Kerja Perangkat Daerah**

Sub Kegiatan	: 1.02.02.2.01.0001 Pembangunan Rumah Sakit beserta Sarana dan Prasarana Pendukungnya
Sumber Pendanaan	: DAK Fisik-Bidang Kesehatan dan KB-Reguler-Pelayanan Kesehatan Rujukan Bantuan Keuangan Khusus dari Pemerintah Daerah Kabupaten/Kota
Lokasi	: Kab. Wonosobo, Kecamatan Wonosobo, Kelurahan Wonosobo Barat
Keluaran Sub Kegiatan	: Jumlah Rumah Sakit Baru yang Memenuhi Rasio Tempat Tidur Terhadap Jumlah Penduduk Minimal 1:1000
Waktu Pelaksanaan	: Januari s.d Desember
Keterangan	: -

**Rincian Anggaran Belanja Kegiatan  
Satuan Kerja Perangkat Daerah**

Kode Rekening	Uralan	Rinci Perhitungan				Jumlah
		Koeffisien	Satuan	Harga	PPN	
5	BELANJA DAERAH					Rp. 1.306.250.000,00
5.2	BELANJA MODAL					Rp. 1.306.250.000,00
5.2.02	Belanja Modal Peralatan dan Mesin					Rp. 0,00
5.2.02.07	Belanja Modal Alat Kedokteran dan Kesehatan					Rp. 0,00
5.2.02.07.002	Belanja Modal Alat Kesehatan Umum					Rp. 0,00
5.2.02.07.002.000 05	Belanja Modal Alat Kesehatan Umum Lainnya					Rp. 0,00
	[ # ] Pengadaan Alat Kesehatan Sumber Dana : DAK Fisik-Bidang Kesehatan dan KB-Reguler-Pelayanan Kesehatan Rujukan					Rp. 0,00
	[ - ] Pengadaan Alat Kesehatan					Rp. 0,00
	Alat Kesehatan Umum Lainnya Spesifikasi : -	-	Paket	1,00	0 %	Rp. 0,00
	[ # ] Pengadaan Alat Kesehatan RSUD Sumber Dana : Bantuan Keuangan Khusus dari Pemerintah Daerah Kabupaten/Kota					Rp. 0,00
	[ - ] Pengadaan Alat Kesehatan RSUD					Rp. 0,00
	Alat Kesehatan Umum Lainnya Spesifikasi : -	-	Paket	1,00	0 %	Rp. 0,00
5.2.03	Belanja Modal Gedung dan Bangunan					Rp. 1.306.250.000,00
5.2.03.01	Belanja Modal Bangunan Gedung					Rp. 1.306.250.000,00
5.2.03.01.001	Belanja Modal Bangunan Gedung Tempat Kerja					Rp. 1.306.250.000,00
5.2.03.01.001.000 06	Belanja Modal Bangunan Kesehatan					Rp. 1.306.250.000,00
	[ # ] Bangunan Gedung Pelayanan Kesehatan RSUD Sumber Dana : Bantuan Keuangan Khusus dari Pemerintah Daerah Kabupaten/Kota					Rp. 0,00
	[ - ] Bangunan Gedung Pelayanan Kesehatan RSUD					Rp. 0,00
	Bangunan Kesehatan Spesifikasi : -	-	Paket	1,00	0 %	Rp. 0,00
	[ # ] Belanja Modal Bangunan Pelayanan Kesehatan RSUD Sumber Dana : DAK Fisik-Bidang Kesehatan dan KB-Reguler-Pelayanan Kesehatan Rujukan					Rp. 1.306.250.000,00
	[ - ] Rehabilitasi/Renovasi Bangunan Ruang Cathlab RSUD					Rp. 1.306.250.000,00
	Bangunan Kesehatan Spesifikasi : -	1306250000	Paket	1,00	0 %	Rp. 1.306.250.000,00
<b>Jumlah :</b>						<b>Rp. 1.306.250.000,00</b>
Kab. Wonosobo, Direktur RSUD Setjonegoro Kab. Wonosobo						
 dr. R. Danang Santanto Sasongko, MM NIP. 196912062007011009						

**RENCANA RINCIAN BELANJA TAHUN ANGGARAN 2026  
RSUD KRT. SETJONEGORO**

NO REKENING	NAMA KEGIATAN	RANCANGAN 2026			JUMLAH
		VOLUME	SATUAN	HARGA SATUAN	
<b>5</b>	<b>BELANJA DAERAH</b>				<b>127,500,000,000</b>
<b>5.1</b>	<b>BELANJA OPERASI</b>				<b>122,150,000,000</b>
<b>5.1.01</b>	<b>BELANJA PEGAWAI</b>				40,000,000,000
<b>5.1.01.99</b>	<b>BELANJA PEGAWAI BLUD</b>				40,000,000,000
<b>5.1.01.99.99</b>	<b>BELANJA PEGAWAI BLUD</b>				40,000,000,000
<b>5.1.01.99.99.9999</b>	<b>BELANJA PEGAWAI BLUD</b>				40,000,000,000
	Jasa Pelayanan ASN RSUD	1	tahun	40,000,000,000	40,000,000,000
<b>5.1.02</b>	<b>BELANJA BARANG DAN JASA</b>				<b>82,150,000,000</b>
<b>5.1.02.99</b>	<b>BELANJA BARANG DAN JASA BLUD</b>				<b>82,150,000,000</b>
<b>5.1.02.99.99</b>	<b>BELANJA BARANG DAN JASA BLUD</b>				<b>82,150,000,000</b>
<b>5.1.02.99.99.9999</b>	<b>BELANJA BARANG DAN JASA BLUD</b>				<b>82,150,000,000</b>
	<b>BELANJA BARANG DAN JASA BLUD</b>				<b>53,719,857,400</b>
	Belanja Kursus Singkat /Pelatihan	1	Paket	600,000,000	600,000,000
	Belanja Paket /Pengiriman	1	Paket	18,000,000	18,000,000
	Belanja Tagihan Telepon	1	Paket	150,000,000	150,000,000
	Belanja Tagihan Air	1	Paket	600,000,000	600,000,000
	Belanja Tagihan Listrik	1	Paket	1,350,000,000	1,350,000,000
	Belanja Internet	1	Paket	100,000,000	100,000,000
	Belanja Alat/Bahan untuk Kegiatan Kantor- Alat Tulis Kantor	1	Paket	600,000,000	600,000,000
	Belanja cetak ( cetak, penggandaan , jilid )	1	Paket	100,000,000	100,000,000
	Belanja Biaya Perjalanan Dinas Biasa	1	Paket	450,000,000	450,000,000

	Belanja Retribusi Kebersihan Kota	1	Paket	5,000,000	5,000,000
					-
	Belanja Pemeliharaan Bangunan Gedung : Bangunan Gedung tempat kerja -Bangunan Kesehatan	1	Paket	2,800,000,000	2,800,000,000
	Belanja pemeliharaan Alat Angkutan - Alat angkutan darat bermotor - Kendaraan Bermotor khusus	1	Paket	200,000,000	200,000,000
	BBM	1	Paket	350,000,000	350,000,000
					-
	Belanja Pemeliharaan Peralatan dan Mesin	1	Paket	1,610,300,000	1,610,300,000
	Pemeliharaan Komputer /Perangkat Jaringan Digitalisasi	1	Paket	100,000,000	100,000,000
	Jasa Kalibrasi	1	Paket	400,000,000	400,000,000
	Belanja Pakaian Kerja lapangan	1	Paket	500,000,000	500,000,000
	Belanja Bahan Obat - obatan	1	Paket	26,438,900,000	26,438,900,000
	Belanja Bahan Kimia/Laboratorium	1	Paket	5,000,000,000	5,000,000,000
	Belanja Komponen darah ( PMI )	1	Paket	1,300,000,000	1,300,000,000
	Belanja Jasa Pemeriksaan Lab. External	1	Paket	25,000,000	25,000,000
	Belanja Bahan Kimia Nuklir	1	Paket	286,700,000	286,700,000
	Belanja Natura (Makan dan Minum Pasien)	1	Paket	2,600,000,000	2,600,000,000
	Belanja Makan Lembur Pegawai	1	Paket	50,000,000	50,000,000
	Belanja makanan dan minuman jamuan tamu	1	Paket	50,000,000	50,000,000
	Belanja bahan Pembersih	1	Paket	550,000,000	550,000,000

	Bahan Bakar minyak gas Dapur	1	Paket	150,000,000	150,000,000
	Belanja Gas Medis	1	Paket	1,000,000,000	1,000,000,000
	Belanja barang Rumah Tangga	1	Paket	650,000,000	650,000,000
	Bahan Bacaan	1	Paket	15,000,000	15,000,000
	Biaya Makanan Minuman Rapat	1	Paket	120,000,000	120,000,000
	Belanja Pengembangan Media dan Informasi	1	Paket	600,000,000	600,000,000
	Bantuan Sosial : Makan bagi penunggu Klas III	1	Paket	842,357,400	842,357,400
	RSTD (Rumah Sakit Tanpa Dinding)	1	Paket	50,000,000	50,000,000
	<b>BELANJA JASA</b>				
	Belanja Tenaga Kebersihan ( Cleaning service ) dgn bahan pembersih	1	Paket	720,000,000	720,000,000
	Tenaga Admin /Penunjang	1	Paket	165,000,000	165,000,000
	Belanja Tenaga Keamanan ( Satpam )	1	Paket	830,000,000	830,000,000
	Belanja Tenaga Supir	1	Paket	125,000,000	125,000,000
	Belanja Jasa Pengolahan Sampah ( Limbah B3 )	1	Paket	400,000,000	400,000,000
	Belanja Jasa Konsultansi Perencana dan Pengawas Bangunan	1	Paket	400,000,000	400,000,000
	Belanja Jasa Pemeliharaan, Pemeriksaan, pengendalian lingkungan	1	Paket	110,000,000	110,000,000
	Belanja jasa Perijinan	1	Paket	50,000,000	50,000,000
	Belanja jasa Audit Laporan Keuangan	1	Paket	55,000,000	55,000,000
	Belanja jasa penilaian Eksternal ( Akreditasi )	1	Paket	70,000,000	70,000,000
	Asuransi Tenaga Medis	1	Paket	100,000,000	100,000,000
	Honorarium Tim Sidang Jaspel	1	Paket	105,000,000	105,000,000

	Honorarium Sidang Dewas	1	Paket	15,000,000	15,000,000
	Honorarium Kegiatan pemeriksaan TCM	1	Paket	70,000,000	70,000,000
	Pajak	1	Tahun	3,600,000	3,600,000
	Honor Piket ASN/Non ASN	1	Paket	400,000,000	400,000,000
					-
	Belanja Jasa Pencitraan CT Scan	1	Paket	400,000,000	400,000,000
	Belanja Jasa Instrumen Bedah saraf	1	Paket	10,000,000	10,000,000
					-
	Belanja Jasa Pelayanan Kesehatan Pegawai BLUD	1	Tahun	14,000,000,000	14,000,000,000
					-
	Premi BPJS Jasa Pelayanan BLUD	1	Tahun	500,000,000	500,000,000
					-
	<b>Gaji Karyawan BLUD RSUD</b>				<b>4,232,874,600</b>
	SLTA /D1 (18x12)	216	OB	2,299,550	496,702,800
	D3 (78x12)	936	OB	2,391,500	2,238,444,000
	S1 (18x12)	216	OB	2,557,900	552,506,400
	S2 (1x12)	12	OB	2,663,450	31,961,400
	Perawat/Ners , Apoteker (13x12)	156	OB	2,983,000	465,348,000
	Dokter (12x12)	144	OB	3,110,500	447,912,000
	<b>Premi BPJS Kesehatan</b>				<b>205,927,200</b>
	SLTA /D1 (18x12 bln)	396	OB	115,000	45,540,000
	D3 (78x12 bln)	852	OB	119,600	101,899,200
	S1 (18x12 bln)	72	OB	127,900	9,208,800
	S2 (1x12 bln)	12	OB	138,500	1,662,000
	Perawat/Ners , Apoteker (13x12 bln)	144	OB	149,200	21,484,800

	Dokter	(12x12 bln)	168	OB	155,550	26,132,400
	<b>Premi BPJS Ketenagakerjaan</b>					<b>256,970,400</b>
	SITA /D1	(18x12 bln)	396	OB	143,500	56,826,000
	D3	(78x12 bln)	852	OB	149,250	127,161,000
	S1	(18x12 bln)	72	OB	159,650	11,494,800
	S2	(1x12 bln)	12	OB	172,850	2,074,200
	Perawat/Ners , Apoteker	(13x12 bln)	144	OB	186,150	26,805,600
	Dokter	(12x12 bln)	168	OB	194,100	32,608,800
	<b>Belanja Jasa Tenaga Ahli ( Honorarium Dewas )</b>					300,000,000
	Ketua		12	OB	7,500,000	90,000,000
	Anggota		24	OB	7,000,000	168,000,000
	Sekretaris		12	OB	3,500,000	42,000,000
	Belanja Honorarium Pengadaan Barang dan jasa ( Tim Teknis ) pada BLUD		36	OB	600,000	21,600,000
	Belanja Honorarium Pengadaan Barang Jasa ( Pejabat Pengadaan ) pada BLUD	(3 org x 12 bl)	36	OB	700,000	25,200,000
	<b>Belanja Honorarium Penanggungjawab Pengelola Keuangan</b>					379,060,000
	Kuasa Pengguna Anggaran		7	OB	4,250,000	29,750,000
	Pejabat Penata Usahaan Keuangan (PPK)		7	OB	2,440,000	17,080,000
	Bendahara Pengeluaran		7	OB	2,120,000	14,840,000
	Bendahara Penerimaan		7	OB	2,120,000	14,840,000
	- Bendahara Pengeluaran Pembantu Urusan Gaji (1 org x 7 bl)		7	OB	700,000	4,900,000
	- Bendahara Pengeluaran Pembantu (1 org x 7 bl)		6	OB	700,000	4,200,000

	- Bendahara Penerimaan Pembantu (1 org x 6 bl)	6	OB	700,000	4,200,000
	- Petugas Akuntansi/Verifikasi (3 org x 6 bl)	18	OB	700,000	12,600,000
	- Staf Administrasi (22 org x 6 bl)	132	OB	700,000	92,400,000
	- Operator Simda (2 org x 6 bln)	12	OB	700,000	8,400,000
	- Pejabat Penatausahaan Pengurus Barang (1 org x 12 bl)	12	OB	700,000	8,400,000
	- Pengurus Barang (2 org x 12 bl)	24	OB	700,000	16,800,000
	- Honor Pejabat Pelaksana Teknis Kegiatan (17 org x 8 bulan)	102	OB	700,000	71,400,000
	- Honorarium Admin RUP (1 org x 11 pkt)	11	OB	550,000	6,050,000
	- Honorarium ASPAK (3 org x 11 bln)	33	OB	400,000	13,200,000
	- Honorarium PPK (5 org x 10 bln)	60	OB	1,000,000	60,000,000
	Pembulatan				-
					-
	<b>Honorarium Pengelola Kegiatan Pengadaan Barang Jasa Dana Alokasi Khusus (DAK) :</b>				<b>40,090,000</b>
	- PPK (1 org x 6 bln)	6	OB	1,500,000	9,000,000
	- Bendahara Pengeluaran Pembantu Kegiatan (1 org x 11 bln)	11	OB	640,000	7,040,000
	- Staf Admin (2 org x 11 bln)	22	OB	500,000	11,000,000
					-
	Belanja Honorarium Pengadaan Barang Jasa (Pejabat Pengadaan) DAK Fisik (1 org x 6 bln)	6	OB	350,000	2,100,000
					-
	Honorarium Pejabat Pelaksana Teknis Kegiatan DAK Fisik (1 org x 6 bln)	6	OB	1,000,000	6,000,000
					-

	Honorarium Pengadaan Barang dan jasa ( Tim Teknis ) DAK Fisik ( Konstruksi)	(3 org x1 Pkt)	3	OP	650,000	1,950,000
	Honorarium Pendampingan Kegiatan DAK Fisik	(3 org x 1 Pkt)	3	OP	1,000,000.00	3,000,000
	<b>Belanja Jasa Tenaga Ahli ( Tenaga Medis )</b>					1,920,600,000
	Honor Jasa Tenaga Ahli : Dokter konsulan Ginjal Hipertensi		12	OB	5,000,000	60,000,000
	Peningkatan Pelayanan Spesialis Obgyn		24	OB	7,500,000	180,000,000
	Peningkatan Pelayanan Spesialis Anak		24	OB	7,500,000	180,000,000
	Peningkatan Pelayanan Spesialis Rehab Medik 1		12	OB	7,500,000	90,000,000
	Peningkatan Pelayanan Spesialis Rehab Medik 2		9	OB	7,500,000	67,500,000
	Peningkatan Pelayanan Spesialis Anaesthesi		24	OB	7,500,000	180,000,000
	Peningkatan Pelayanan Spesialis Patologi Anatomi		12	OB	7,500,000	90,000,000
	Peningkatan Pelayanan Spesialis Gizi		12	OB	7,500,000	90,000,000
	Peningkatan Pelayanan Spesialis Kult dan Kelamin		12	OB	7,500,000	90,000,000
	Peningkatan Pelayanan Spesialis Syaraf		10	OB	7,500,000	75,000,000
	Peningkatan Pelayanan Spesialis Radiologi		5	OB	7,500,000	37,500,000
	Peningkatan Pelayanan Spesialis Bedah Syaraf		12	OB	7,500,000	90,000,000
	Peningkatan Spesialis Konsultan Hematologi Onkologi M		9	OB	7,500,000	67,500,000
	Peningkatan Pelayanan Spesialis Onkologi		12	OB	7,500,000	90,000,000
	Peningkatan Pelayanan Spesialis Mata		12	OB	7,500,000	90,000,000
	Peningkatan Pelayanan Spesialis Jantung		12	OB	7,500,000	90,000,000
	Peningkatan Pelayanan Spesialis Penyakit Dalam		12	OB	7,500,000	90,000,000
	Peningkatan Pelayanan Spesialis Urologi		6	OB	7,500,000	45,000,000
	Pengganti dokter Spesialis		50	Org	300,000	15,000,000

	Pengganti dokter Umum		38	Org	300,000	11,400,000
	Tenaga Fisikawan Medis		13	OB	2,500,000	32,500,000
	Petugas Bimbingan Rohani		192	OH	100,000	19,200,000
	Tenaga Pemulasara Jenazah		1	paket	20,000,000	20,000,000
	Tenaga Dokter Insip		50	OB	1,200,000	60,000,000
	Pendampingan Kejaksaan		1	paket	30,000,000	30,000,000
	Pendampingan Kepolisian		1	paket	30,000,000	30,000,000
	<b>Gaji Pegawai PPPK Paruh Waktu</b>					<b>6,547,820,400</b>
	<b>Belanja Jasa Pegawai Pemerintah dengan Perjanjian Kerja (PPPK) Paruh Waktu pada Jabatan Pengelola Umum Operasional</b>					<b>58,788,000</b>
	SLTP/SMP SEDERAJAT (2 org x 12bln)		24	OB	2,299,500	55,188,000
	Tunjangan Profesi (2 org x 12bln)		24	OB	150,000	3,600,000
	<b>Belanja Jasa Pegawai Pemerintah dengan Perjanjian Kerja (PPPK) Paruh Waktu pada Jabatan Operator Layanan Operasional</b>					<b>2,351,520,000</b>
	SLTA/SMA SEDERAJAT (80 org x 12 bln)		960	OB	2,299,500	2,207,520,000
	Tunjangan Profesi (80 org x 12 bln)		960	OB	150,000	144,000,000
	<b>Belanja Jasa Pegawai Pemerintah dengan Perjanjian Kerja (PPPK) Paruh Waktu pada Jabatan Pengelola Layanan Operasional</b>					<b>29,394,000</b>
	D-III SEMUA JURUSAN (1org x 12 bln)		12	OB	2,299,500	27,594,000
	Tunjangan Profesi (1 org x 12bln)		12	OB	150,000	1,800,000
	<b>Belanja Jasa Pegawai Pemerintah dengan Perjanjian Kerja (PPPK) Paruh Waktu pada Jabatan</b>					<b>58,788,000</b>

	<b>Penata Layanan Operasional</b>					
	S-1 SEMUA JURUSAN/D-IV Semua Jurusan (2org x 12 bln)	24	OB	2,299,500	55,188,000	
	Tunjangan Profesi (2 org x 12bln)	24	OB	150,000	3,600,000	
	Belanja luran Jaminan Kecelakaan Kerja bagi PPPK Paruh Waktu pada Jabatan Pengelola Umum Operasional (2 org x 12bln)	24	OB	143,500	3,444,000	
	Belanja luran Jaminan Kecelakaan Kerja bagi PPPK Paruh Waktu pada Jabatan Operator Layanan Opeartional (80 org x 12 bln)	960	OB	143,500	137,760,000	
	Belanja luran Jaminan Kecelakaan Kerja bagi PPPK Paruh Waktu pada Jabatan Pengelola Layanan Operasional (1org x 12 bln)	12	OB	143,500	1,722,000	
	Belanja luran Jaminan Kecelakaan Kerja bagi PPPK Paruh Waktu pada Jabatan Penata Layanan Operasional (2org x 12 bln)	24	OB	143,500	3,444,000	
	Belanja luran Jaminan Kesehatan bagi PPPK Paruh Waktu pada Jabatan Pengelola Umum Operasional (2 org x 12bln)	24	OB	115,000	2,760,000	
	Belanja luran Jaminan Kesehatan bagi PPPK Paruh Waktu pada Jabatan Operator Layanan Opeartional (80 org x 12 bln)	960	OB	115,000	110,400,000	
	Belanja luran Jaminan Kesehatan bagi PPPK Paruh Waktu pada Jabatan Pengelola Layanan Operasional (1org x 12 bln)	12	OB	115,000	1,380,000	
	Belanja luran Jaminan Kesehatan bagi PPPK Paruh Waktu pada Jabatan Penata Layanan Operasional (2org x 12 bln)	24	OB	115,000	2,760,000	
	<b>Perawat Terampil</b>					<b>975,732,000</b>

	D-III KEPERAWATAN (34 org x 12 bln)	408	OB	2,391,500	975,732,000
	<b>PENGELOLA LAYANAN OPERASIONAL</b>				<b>229,584,000</b>
	D-III SEMUA JURUSAN (8 org x 12 bln)	96	OB	2,391,500	229,584,000
	<b>Perawat Ahli Pertama</b>				<b>35,796,000</b>
	PROFESI NERS (1 org x 12 bln)	12	OB	2,983,000	35,796,000
	<b>PENATA LAYANAN OPERASIONAL</b>				<b>368,337,600</b>
	S-1 SEMUA JURUSAN/D-IV Semua Jurusan (12 org x 12 bln)	144	OB	2,557,900	368,337,600
	<b>PENGELOLA UMUM OPERASIONAL</b>				<b>27,594,600</b>
	SD/SEDERAJAT (1 org x 12 bln)	12	OB	2,299,550	27,594,600
	<b>OPERATOR LAYANAN OPERASIONAL</b>				<b>1,766,054,400</b>
	SLTA/SMA SEDERAJAT (64 org x 12 bln)	768	OB	2,299,550	1,766,054,400
	Belanja luran Jaminan Kesehatan bagi PPPK Paruh Waktu pada Jabatan Pengelola Umum Operasional (1x12 bln)	12	OB	115,000	1,380,000
	Belanja luran Jaminan Kesehatan bagi PPPK Paruh Waktu pada Jabatan Operator Layanan Operasional (64x12 bln)	768	OB	115,000	88,320,000
	Belanja luran Jaminan Kesehatan bagi PPPK Paruh Waktu pada Jabatan Tenaga Kesehatan (34 org x 12 bln)	408	OB	119,600	48,796,800
	Belanja luran Jaminan Kesehatan bagi PPPK Paruh Waktu pada Jabatan Pengelola Layanan Operasional (8 org x 12 bln)	96	OB	119,600	11,481,600
	Belanja luran Jaminan Kesehatan bagi PPPK Paruh Waktu pada Jabatan Penata Layanan Operasional (12x12 bln)	144	OB	127,900	18,417,600
	Belanja luran Jaminan Kesehatan bagi PPPK Paruh Waktu pada Jabatan (1x12 bln)	12	OB	149,200	1,790,400

	Tenaga Kesehatan (Perawat Ahli Pertama)				
	Belanja luran Jaminan Kecelakaan Kerja bagi PPPK Paruh Waktu pada Jabatan Pengelola Umum Operasional (1x12 bln)	12	OB	143,500	1,722,000
	Belanja luran Jaminan Kecelakaan Kerja bagi PPPK Paruh Waktu pada Jabatan Operator Layanan Operasional (64x12 bln)	768	OB	143,500	110,208,000
	Belanja luran Jaminan Kecelakaan Kerja bagi PPPK Paruh Waktu pada Jabatan Tenaga Kesehatan (34x12 bln)	408	OB	149,250	60,894,000
	Belanja luran Jaminan Kecelakaan Kerja bagi PPPK Paruh Waktu pada Jabatan Pengelola Layanan Operasional (8 org x 12 bln)	96	OB	149,250	14,328,000
	Belanja luran Jaminan Kecelakaan Kerja bagi PPPK Paruh Waktu pada Jabatan Penata Layanan Operasional (12x12 bln)	144	OB	159,650	22,989,600
	Belanja luran Jaminan Kesehatan bagi PPPK Paruh Waktu pada Jabatan Tenaga Kesehatan (Perawat Ahli Pertama) (1x12 bln)	12	OB	186,150	2,233,800
<b>5.2</b>	<b>BELANJA MODAL</b>				<b>5,350,000,000</b>
<b>5.2.02</b>	<b>Belanja Modal Peralatan dan Mesin</b>				<b>4,150,000,000</b>
<b>5.2.02.99</b>	<b>Belanja Modal Peralatan dan Mesin BLUD</b>				<b>4,150,000,000</b>
<b>5.2.02.99.99</b>	<b>Belanja Modal Peralatan dan Mesin BLUD</b>				<b>4,150,000,000</b>
<b>5.2.02.99.99.9999</b>	<b>Belanja Modal Peralatan dan Mesin BLUD</b>				<b>4,150,000,000</b>
	- Belanja Modal Alat Bantu lainnya	1	Paket	200,000,000	200,000,000
	- Belanja Modal Alat Kantor Lainnya	1	Paket	100,000,000	100,000,000
	- Belanja Modal Alat Kesehatan Umum	1	Paket	1,500,000,000	1,500,000,000
	- Belanja Modal Alat Rumah Tangga Lainnya (Home Use)	1	Paket	850,000,000	850,000,000

	- Belanja Modal Kendaraan Dinas Bermotor Perorangan	1	Unit	600,000,000	600,000,000
	- Belanja Modal Mebel	1	Paket	500,000,000	500,000,000
	- Belanja Modal Peralatan Komputer Lainnya	1	Paket	100,000,000	100,000,000
	- Belanja Modal Peralatan Personal Komputer	1	Paket	300,000,000	300,000,000
<b>5.2.03</b>	<b>Belanja Modal Gedung dan Bangunan</b>				<b>1,200,000,000</b>
5.2.03.99	Belanja Modal Gedung dan Bangunan BLUD				1,200,000,000
5.2.03.99.099	Belanja Modal Gedung dan Bangunan BLUD				1,200,000,000
5.2.03.99.099.099 99	Belanja Modal Gedung dan Bangunan BLUD				1,200,000,000
	Rehabilitasi/Renovasi Bangunan Ruang Rawat Inap RSUD	1	Paket	1,200,000,000	1,200,000,000
	<b>JUMLAH TOTAL</b>				<b>127,500,000,000</b>

DIREKTUR RSUD KRT. SETJONEGORO  
KABUPATEN WONOSORO



dr. R. DANANG SANANTO SASONGKO, MM  
NIP. 19691206 200701 1 009

**RENCANA RINCIAN BELANJA TAHUN ANGGARAN 2026  
RSUD KRT. SETJONEGORO**

NO REKENING	NAMA KEGIATAN	RANCANGAN 2026			JUMLAH
		VOLUME	SATUAN	HARGA SATUAN	
<b>5</b>	<b>BELANJA DAERAH</b>				<b>127,500,000,000</b>
<b>5.1</b>	<b>BELANJA OPERASI</b>				<b>122,150,000,000</b>
<b>5.1.01</b>	<b>BELANJA PEGAWAI</b>				40,000,000,000
<b>5.1.01.99</b>	<b>BELANJA PEGAWAI BLUD</b>				40,000,000,000
<b>5.1.01.99.99</b>	<b>BELANJA PEGAWAI BLUD</b>				40,000,000,000
<b>5.1.01.99.99.9999</b>	<b>BELANJA PEGAWAI BLUD</b>				40,000,000,000
	Jasa Pelayanan ASN RSUD	1	tahun	40,000,000,000	40,000,000,000
<b>5.1.02</b>	<b>BELANJA BARANG DAN JASA</b>				<b>82,150,000,000</b>
<b>5.1.02.99</b>	<b>BELANJA BARANG DAN JASA BLUD</b>				<b>82,150,000,000</b>
<b>5.1.02.99.99</b>	<b>BELANJA BARANG DAN JASA BLUD</b>				<b>82,150,000,000</b>
<b>5.1.02.99.99.9999</b>	<b>BELANJA BARANG DAN JASA BLUD</b>				<b>82,150,000,000</b>
	<b>BELANJA BARANG DAN JASA BLUD</b>				<b>53,719,857,400</b>
	Belanja Kursus Singkat /Pelatihan	1	Paket	600,000,000	600,000,000
	Belanja Paket /Pengiriman	1	Paket	18,000,000	18,000,000
	Belanja Tagihan Telepon	1	Paket	150,000,000	150,000,000
	Belanja Tagihan Air	1	Paket	600,000,000	600,000,000
	Belanja Tagihan Listrik	1	Paket	1,350,000,000	1,350,000,000
	Belanja Internet	1	Paket	100,000,000	100,000,000
	Belanja Alat/Bahan untuk Kegiatan Kantor- Alat Tulis Kantor	1	Paket	600,000,000	600,000,000
	Belanja cetak ( cetak, penggandaan , jilid )	1	Paket	100,000,000	100,000,000
	Belanja Biaya Perjalanan Dinas Biasa	1	Paket	450,000,000	450,000,000

	Belanja Retribusi Kebersihan Kota	1	Paket	5,000,000	5,000,000
					-
	Belanja Pemeliharaan Bangunan Gedung : Bangunan Gedung tempat kerja -Bangunan Kesehatan	1	Paket	2,800,000,000	2,800,000,000
	Belanja pemeliharaan Alat Angkutan - Alat angkutan darat bermotor - Kendaraan Bermotor khusus	1	Paket	200,000,000	200,000,000
	BBM	1	Paket	350,000,000	350,000,000
					-
	Belanja Pemeliharaan Peralatan dan Mesin	1	Paket	1,610,300,000	1,610,300,000
	Pemeliharaan Komputer /Perangkat Jaringan Digitalisasi	1	Paket	100,000,000	100,000,000
	Jasa Kalibrasi	1	Paket	400,000,000	400,000,000
	Belanja Pakaian Kerja lapangan	1	Paket	500,000,000	500,000,000
	Belanja Bahan Obat - obatan	1	Paket	26,438,900,000	26,438,900,000
	Belanja Bahan Kimia/Laboratorium	1	Paket	5,000,000,000	5,000,000,000
	Belanja Komponen darah ( PMI )	1	Paket	1,300,000,000	1,300,000,000
	Belanja Jasa Pemeriksaan Lab. External	1	Paket	25,000,000	25,000,000
	Belanja Bahan Kimia Nuklir	1	Paket	286,700,000	286,700,000
	Belanja Natura (Makan dan Minum Pasien)	1	Paket	2,600,000,000	2,600,000,000
	Belanja Makan Lembur Pegawai	1	Paket	50,000,000	50,000,000
	Belanja makanan dan minuman jamuan tamu	1	Paket	50,000,000	50,000,000
	Belanja bahan Pembersih	1	Paket	550,000,000	550,000,000

	Bahan Bakar minyak gas Dapur	1	Paket	150,000,000	150,000,000
	Belanja Gas Medis	1	Paket	1,000,000,000	1,000,000,000
	Belanja barang Rumah Tangga	1	Paket	650,000,000	650,000,000
	Bahan Bacaan	1	Paket	15,000,000	15,000,000
	Biaya Makanan Minuman Rapat	1	Paket	120,000,000	120,000,000
	Belanja Pengembangan Media dan Informasi	1	Paket	600,000,000	600,000,000
	Bantuan Sosial : Makan bagi penunggu Klas III	1	Paket	842,357,400	842,357,400
	RSTD (Rumah Sakit Tanpa Dinding)	1	Paket	50,000,000	50,000,000
	<b>BELANJA JASA</b>				-
	Belanja Tenaga Kebersihan ( Cleaning service ) dgn bahan pembersih	1	Paket	720,000,000	720,000,000
	Tenaga Admin /Penunjang	1	Paket	165,000,000	165,000,000
	Belanja Tenaga Keamanan ( Satpam )	1	Paket	830,000,000	830,000,000
	Belanja Tenaga Supir	1	Paket	125,000,000	125,000,000
	Belanja Jasa Pengolahan Sampah ( Limbah B3 )	1	Paket	400,000,000	400,000,000
	Belanja Jasa Konsultansi Perencana dan Pengawas Bangunan	1	Paket	400,000,000	400,000,000
	Belanja Jasa Pemeliharaan , Pemeriksaan, pengendalian lingkungan	1	Paket	110,000,000	110,000,000
	Belanja jasa Perijinan	1	Paket	50,000,000	50,000,000
					-
	Belanja jasa Audit Laporan Keuangan	1	Paket	55,000,000	55,000,000
	Belanja jasa penilaian Eksternal ( Akreditasi )	1	Paket	70,000,000	70,000,000
	Asuransi Tenaga Medis	1	Paket	100,000,000	100,000,000
	Honorarium Tim Sidang Jaspel	1	Paket	105,000,000	105,000,000

	Honorarium Sidang Dewas	1	Paket	15,000,000	15,000,000
	Honorarium Kegiatan pemeriksaan TCM	1	Paket	70,000,000	70,000,000
	Pajak	1	Tahun	3,600,000	3,600,000
	Honor Piket ASN/Non ASN	1	Paket	400,000,000	400,000,000
					-
	Belanja Jasa Pencitraan CT Scan	1	Paket	400,000,000	400,000,000
	Belanja Jasa Instrumen Bedah saraf	1	Paket	40,000,000	40,000,000
					-
	Belanja Jasa Pelayanan Kesehatan Pegawai BLUD	1	Tahun	14,000,000,000	14,000,000,000
					-
	Premi BPJS Jasa Pelayanan BLUD	1	Tahun	500,000,000	500,000,000
					-
	<b>Gaji Karyawan BLUD RSUD</b>				<b>4,232,874,600</b>
	SLTA /D1 (18x12)	216	OB	2,299,550	496,702,800
	D3 (78x12)	936	OB	2,391,500	2,238,444,000
	S1 (18x12)	216	OB	2,557,900	552,506,400
	S2 (1x12)	12	OB	2,663,450	31,961,400
	Perawat/Ners , Apoteker (13x12)	156	OB	2,983,000	465,348,000
	Dokter (12x12)	144	OB	3,110,500	447,912,000
	<b>Premi BPJS Kesehatan</b>				<b>205,927,200</b>
	SLTA /D1 (18x12 bln)	396	OB	115,000	45,540,000
	D3 (78x12 bln)	852	OB	119,600	101,899,200
	S1 (18x12 bln)	72	OB	127,900	9,208,800
	S2 (1x12 bln)	12	OB	138,500	1,662,000
	Perawat/Ners , Apoteker (13x12 bln)	144	OB	149,200	21,484,800

	Dokter	(12x12 bln)	168	OB	155,550	26,132,400
	<b>Premi BPJS Ketenagakerjaan</b>					<b>256,970,400</b>
	SLTA /D1	(18x12 bln)	396	OB	143,500	56,826,000
	D3	(78x12 bln)	852	OB	149,250	127,161,000
	S1	(18x12 bln)	72	OB	159,650	11,494,800
	S2	(1x12 bln)	12	OB	172,850	2,074,200
	Perawat/Ners , Apoteker	(13x12 bln)	144	OB	186,150	26,805,600
	Dokter	(12x12 bln)	168	OB	194,100	32,608,800
	<b>Belanja Jasa Tenaga Ahli ( Honorarium Dewas )</b>					300,000,000
	Ketua		12	OB	7,500,000	90,000,000
	Anggota		24	OB	7,000,000	168,000,000
	Sekretaris		12	OB	3,500,000	42,000,000
	Belanja Honorarium Pengadaan Barang dan jasa ( Tim Teknis ) pada BLUD		36	OB	600,000	21,600,000
	Belanja Honorarium Pengadaan Barang Jasa ( Pejabat Pengadaan ) pada BLUD	(3 org x 12 bl)	36	OB	700,000	25,200,000
						-
	<b>Belanja Honorarium Penanggungjawab Pengelola Keuangan</b>					379,060,000
	Kuasa Pengguna Anggaran		7	OB	4,250,000	29,750,000
	Pejabat Penata Usahaan Keuangan (PPK)		7	OB	2,440,000	17,080,000
	Bendahara Pengeluaran		7	OB	2,120,000	14,840,000
	Bendahara Penerimaan		7	OB	2,120,000	14,840,000
	- Bendahara Pengeluaran Pembantu Urusan Gaji (1 org x 7 bl)		7	OB	700,000	4,900,000
	- Bendahara Pengeluaran Pembantu (1 org x 7 bl)		6	OB	700,000	4,200,000

	- Bendahara Penerimaan Pembantu (1 org x 6 bl)	6	OB	700,000	4,200,000
	- Petugas Akuntansi/Verifikasi ( 3 org x 6 bl)	18	OB	700,000	12,600,000
	- Staf Administrasi (22 org x 6 bl)	132	OB	700,000	92,400,000
	- Operator Simda (2 org x 6 bln)	12	OB	700,000	8,400,000
	- Pejabat Penatausahaan Pengurus Barang (1 org x 12 bl)	12	OB	700,000	8,400,000
	- Pengurus Barang (2 org x 12 bl)	24	OB	700,000	16,800,000
	- Honor Pejabat Pelaksana Teknis Kegiatan (17 org x 8 bulan)	102	OB	700,000	71,400,000
	- Honorarium Admin RUP (1 org x 11 pkt)	11	OB	550,000	6,050,000
	- Honorarium ASPAK (3 org x 11 bln)	33	OB	400,000	13,200,000
	- Honorarium PPK (5 org x 10 bln )	60	OB	1,000,000	60,000,000
	Pembulatan				-
					-
	<b>Honorarium Pengelola Kegiatan Pengadaan Barang Jasa Dana Alokasi Khusus (DAK) :</b>				<b>40,090,000</b>
	- PPK (1 org x 6 bln)	6	OB	1,500,000	9,000,000
	- Bendahara Pengeluaran Pembantu Kegiatan (1 org x 11 bln)	11	OB	640,000	7,040,000
	- Staf Admin (2 org x 11 bln)	22	OB	500,000	11,000,000
					-
	Belanja Honorarium Pengadaan Barang Jasa ( Pejabat Pengadaan ) DAK Fisik (1 org x 6 bln)	6	OB	350,000	2,100,000
					-
	Honorarium Pejabat Pelaksana Teknis Kegiatan DAK Fisik (1 org x 6 bln)	6	OB	1,000,000	6,000,000
					-

	Honorarium Pengadaan Barang dan jasa ( Tim Teknis ) DAK Fisik ( Konstruksi)	(3 org x1 Pkt)	3	OP	650,000	1,950,000
	Honorarium Pendampingan Kegiatan DAK Fisik	(3 org x 1 Pkt)	3	OP	1,000,000.00	3,000,000
	<b>Belanja Jasa Tenaga Ahli ( Tenaga Medis )</b>					1,920,600,000
	Honor Jasa Tenaga Ahli : Dokter konsulan Ginjal Hipertensi		12	OB	5,000,000	60,000,000
	Peningkatan Pelayanan Spesialis Obgyn		24	OB	7,500,000	180,000,000
	Peningkatan Pelayanan Spesialis Anak		24	OB	7,500,000	180,000,000
	Peningkatan Pelayanan Spesialis Rehab Medik 1		12	OB	7,500,000	90,000,000
	Peningkatan Pelayanan Spesialis Rehab Medik 2		9	OB	7,500,000	67,500,000
	Peningkatan Pelayanan Spesialis Anaesthesi		24	OB	7,500,000	180,000,000
	Peningkatan Pelayanan Spesialis Patologi Anatomi		12	OB	7,500,000	90,000,000
	Peningkatan Pelayanan Spesialis Gizi		12	OB	7,500,000	90,000,000
	Peningkatan Pelayanan Spesialis Kult dan Kelamln		12	OB	7,500,000	90,000,000
	Peningkatan Pelayanan Spesialis Syaraf		10	OB	7,500,000	75,000,000
	Peningkatan Pelayanan Spesialis Radiologi		5	OB	7,500,000	37,500,000
	Peningkatan Pelayanan Spesialis Bedah Syaraf		12	OB	7,500,000	90,000,000
	Peningkatan Spesialis Konsultan Hematologi Onkologi M		9	OB	7,500,000	67,500,000
	Peningkatan Pelayanan Spesialis Onkologi		12	OB	7,500,000	90,000,000
	Peningkatan Pelayanan Spesialis Mata		12	OB	7,500,000	90,000,000
	Peningkatan Pelayanan Spesialis Jantung		12	OB	7,500,000	90,000,000
	Peningkatan Pelayanan Spesialis Penyakit Dalam		12	OB	7,500,000	90,000,000
	Peningkatan Pelayanan Spesialis Urologi		6	OB	7,500,000	45,000,000
	Pengganti dokter Spesialis		50	Org	300,000	15,000,000

	Pengganti dokter Umum		38	Org	300,000	11,400,000
	Tenaga Fisikawan Medis		13	OB	2,500,000	32,500,000
	Petugas Bimbingan Rohani		192	OH	100,000	19,200,000
	Tenaga Pemulasara Jenazah		1	paket	20,000,000	20,000,000
	Tenaga Dokter Insip		50	OB	1,200,000	60,000,000
	Pendampingan Kejaksaan		1	paket	30,000,000	30,000,000
	Pendampingan Kepolisian		1	paket	30,000,000	30,000,000
	<b>Gaji Pegawai PPPK Paruh Waktu</b>					<b>6,547,820,400</b>
	<b>Belanja Jasa Pegawai Pemerintah dengan Perjanjian Kerja (PPPK) Paruh Waktu pada Jabatan Pengelola Umum Operasional</b>					<b>58,788,000</b>
	SLTP/SMP SEDERAJAT (2 org x 12bln)		24	OB	2,299,500	55,188,000
	Tunjangan Profesi (2 org x 12bln)		24	OB	150,000	3,600,000
	<b>Belanja Jasa Pegawai Pemerintah dengan Perjanjian Kerja (PPPK) Paruh Waktu pada Jabatan Operator Layanan Operasional</b>					<b>2,351,520,000</b>
	SLTA/SMA SEDERAJAT (80 org x 12 bln)		960	OB	2,299,500	2,207,520,000
	Tunjangan Profesi (80 org x 12 bln)		960	OB	150,000	144,000,000
	<b>Belanja Jasa Pegawai Pemerintah dengan Perjanjian Kerja (PPPK) Paruh Waktu pada Jabatan Pengelola Layanan Operasional</b>					<b>29,394,000</b>
	D-III SEMUA JURUSAN (1org x 12 bln)		12	OB	2,299,500	27,594,000
	Tunjangan Profesi (1 org x 12bln)		12	OB	150,000	1,800,000
	<b>Belanja Jasa Pegawai Pemerintah dengan Perjanjian Kerja (PPPK) Paruh Waktu pada Jabatan</b>					<b>58,788,000</b>

	<b>Penata Layanan Operasional</b>					
	S-1 SEMUA JURUSAN/D-IV Semua Jurusan (2org x 12 bln)	24	OB	2,299,500	55,188,000	
	Tunjangan Profesi (2 org x 12bln)	24	OB	150,000	3,600,000	
	Belanja luran Jaminan Kecelakaan Kerja bagi PPPK Paruh Waktu pada Jabatan Pengelola Umum Operasional (2 org x 12bln)	24	OB	143,500	3,444,000	
	Belanja luran Jaminan Kecelakaan Kerja bagi PPPK Paruh Waktu pada Jabatan Operator Layanan Opeartional (80 org x 12 bln)	960	OB	143,500	137,760,000	
	Belanja luran Jaminan Kecelakaan Kerja bagi PPPK Paruh Waktu pada Jabatan Pengelola Layanan Operasional (1org x 12 bln)	12	OB	143,500	1,722,000	
	Belanja luran Jaminan Kecelakaan Kerja bagi PPPK Paruh Waktu pada Jabatan Penata Layanan Operasional (2org x 12 bln)	24	OB	143,500	3,444,000	
	Belanja luran Jaminan Kesehatan bagi PPPK Paruh Waktu pada Jabatan Pengelola Umum Operasional (2 org x 12bln)	24	OB	115,000	2,760,000	
	Belanja luran Jaminan Kesehatan bagi PPPK Paruh Waktu pada Jabatan Operator Layanan Opeartional (80 org x 12 bln)	960	OB	115,000	110,400,000	
	Belanja luran Jaminan Kesehatan bagi PPPK Paruh Waktu pada Jabatan Pengelola Layanan Operasional (1org x 12 bln)	12	OB	115,000	1,380,000	
	Belanja luran Jaminan Kesehatan bagi PPPK Paruh Waktu pada Jabatan Penata Layanan Operasional (2org x 12 bln)	24	OB	115,000	2,760,000	
	<b>Perawat Terampil</b>					<b>975,732,000</b>

	D-III KEPERAWATAN (34 org x 12 bln)	408	OB	2,391,500	975,732,000
	<b>PENGELOLA LAYANAN OPERASIONAL</b>				<b>229,584,000</b>
	D-III SEMUA JURUSAN (8 org x 12 bln)	96	OB	2,391,500	229,584,000
	<b>Perawat Ahli Pertama</b>				<b>35,796,000</b>
	PROFESI NERS (1 org x 12 bln)	12	OB	2,983,000	35,796,000
	<b>PENATA LAYANAN OPERASIONAL</b>				<b>368,337,600</b>
	S-1 SEMUA JURUSAN/D-IV Semua Jurusan (12 org x 12 bln)	144	OB	2,557,900	368,337,600
	<b>PENGELOLA UMUM OPERASIONAL</b>				<b>27,594,600</b>
	SD/SEDERAJAT (1 org x 12 bln)	12	OB	2,299,550	27,594,600
	<b>OPERATOR LAYANAN OPERASIONAL</b>				<b>1,766,054,400</b>
	SLTA/SMA SEDERAJAT (64 org x 12 bln)	768	OB	2,299,550	1,766,054,400
	Belanja Iuran Jaminan Kesehatan bagi PPPK Paruh Waktu pada Jabatan Pengelola Umum Operasional (1x12 bln)	12	OB	115,000	1,380,000
	Belanja Iuran Jaminan Kesehatan bagi PPPK Paruh Waktu pada Jabatan Operator Layanan Operasional (64x12 bln)	768	OB	115,000	88,320,000
	Belanja Iuran Jaminan Kesehatan bagi PPPK Paruh Waktu pada Jabatan Tenaga Kesehatan (34 org x 12 bln)	408	OB	119,600	48,796,800
	Belanja Iuran Jaminan Kesehatan bagi PPPK Paruh Waktu pada Jabatan Pengelola Layanan Operasional (8 org x 12 bln)	96	OB	119,600	11,481,600
	Belanja Iuran Jaminan Kesehatan bagi PPPK Paruh Waktu pada Jabatan Penata Layanan Operasional (12x12 bln)	144	OB	127,900	18,417,600
	Belanja Iuran Jaminan Kesehatan bagi PPPK Paruh Waktu pada Jabatan (1x12 bln)	12	OB	149,200	1,790,400

	Tenaga Kesehatan (Perawat Ahli Pertama)				
	Belanja Iuran Jaminan Kecelakaan Kerja bagi PPPK Paruh Waktu pada Jabatan Pengelola Umum Operasional (1x12 bln)	12	OB	143,500	1,722,000
	Belanja Iuran Jaminan Kecelakaan Kerja bagi PPPK Paruh Waktu pada Jabatan Operator Layanan Operasional (64x12 bln)	768	OB	143,500	110,208,000
	Belanja Iuran Jaminan Kecelakaan Kerja bagi PPPK Paruh Waktu pada Jabatan Tenaga Kesehatan (34x12 bln)	408	OB	149,250	60,894,000
	Belanja Iuran Jaminan Kecelakaan Kerja bagi PPPK Paruh Waktu pada Jabatan Pengelola Layanan Operasional (8 org x 12 bln)	96	OB	149,250	14,328,000
	Belanja Iuran Jaminan Kecelakaan Kerja bagi PPPK Paruh Waktu pada Jabatan Penata Layanan Operasional (12x12 bln)	144	OB	159,650	22,989,600
	Belanja Iuran Jaminan Kesehatan bagi PPPK Paruh Waktu pada Jabatan Tenaga Kesehatan (Perawat Ahli Pertama) (1x12 bln)	12	OB	186,150	2,233,800
<b>5.2</b>	<b>BELANJA MODAL</b>				<b>5,350,000,000</b>
<b>5.2.02</b>	<b>Belanja Modal Peralatan dan Mesin</b>				<b>4,150,000,000</b>
<b>5.2.02.99</b>	<b>Belanja Modal Peralatan dan Mesin BLUD</b>				<b>4,150,000,000</b>
<b>5.2.02.99.99</b>	<b>Belanja Modal Peralatan dan Mesin BLUD</b>				<b>4,150,000,000</b>
<b>5.2.02.99.99.9999</b>	<b>Belanja Modal Peralatan dan Mesin BLUD</b>				<b>4,150,000,000</b>
	- Belanja Modal Alat Bantu lainnya	1	Paket	200,000,000	200,000,000
	- Belanja Modal Alat Kantor Lainnya	1	Paket	100,000,000	100,000,000
	- Belanja Modal Alat Kesehatan Umum	1	Paket	1,500,000,000	1,500,000,000
	- Belanja Modal Alat Rumah Tangga Lainnya (Home Use)	1	Paket	850,000,000	850,000,000

	- Belanja Modal Kendaraan Dinas Bermotor Perorangan	1	Unit	600,000,000	600,000,000
	- Belanja Modal Mebel	1	Paket	500,000,000	500,000,000
	- Belanja Modal Peralatan Komputer Lainnya	1	Paket	100,000,000	100,000,000
	- Belanja Modal Peralatan Personal Komputer	1	Paket	300,000,000	300,000,000
<b>5.2.03</b>	<b>Belanja Modal Gedung dan Bangunan</b>				<b>1,200,000,000</b>
5.2.03.99	Belanja Modal Gedung dan Bangunan BLUD				1,200,000,000
5.2.03.99.099	Belanja Modal Gedung dan Bangunan BLUD				1,200,000,000
5.2.03.99.099.099 99	Belanja Modal Gedung dan Bangunan BLUD				1,200,000,000
	Rehabilitasi/Renovasi Bangunan Ruang Rawat Inap RSUD	1	Paket	1,200,000,000	1,200,000,000
	<b>JUMLAH TOTAL</b>				<b>127,500,000,000</b>

DIREKTUR RSUD KRT. SETJONEGORO  
KABUPATEN WONOSOBO



dr. R. DANANG SANANTO SASONGKO, MM  
NIP. 19691206 200701 1 009

**PEMERINTAH KABUPATEN WONOSOBO**  
**BLUD RSUD KRT SETJONEGORO**  
**RINCIAN RENCANA BISNIS DAN ANGGARAN**  
**ANGGARAN BELANJA PER KEGIATAN TAHUN ANGGARAN 2026**

<b>PROGRAM</b>	: Penunjang Urusan Pemerintah daerah Kab./Kota				
<b>KEGIATAN</b>	: Peningkatan Pelayanan BLUD				
<b>SUB. KEGIATAN</b>	: Pelayanan dan Penunjang Pelayanan BLUD (Belanja Modal Alat Rumah Tangga Lainnya (Home Use))				
<b>SUMBER DANA</b>	: Pendapatan BLUD				
KODE REKENING	URAIAN	RINCIAN PERHITUNGAN			
		VOLUME	SATUAN	HARGA SATUAN	JUMLAH
	- Belanja Alat Rumah Tangga Lainnya RSUD				
	AC	26	Unit	10,000,000	260,000,000
	TV	10	Unit	5,000,000	50,000,000
	Kulkas	5	Unit	2,500,000	12,500,000
	Microphone wirless	1	Unit	1,700,000	1,700,000
	Audio interface	1	Unit	1,500,000	1,500,000
	Kursi Roda Elektrik	2	Unit	25,000,000	50,000,000
	Kursi Roda	5	Unit	4,000,000	20,000,000
	Food Cuter	1	Unit	20,000,000	20,000,000
	Kompore Besar	2	Unit	6,750,000	13,500,000
	Heat Showcase	1	Unit	2,000,000	2,000,000
	Meat Mincer	1	Unit	16,000,000	16,000,000
	Timbangan	1	Unit	5,000,000	5,000,000
	Sealer cup	1	Unit	2,000,000	2,000,000
	Mixer	1	Unit	3,000,000	3,000,000
	Blender puyer	2	Unit	5,000,000	10,000,000
	Air Fryer	1	Unit	1,000,000	1,000,000
	Water Jug Boiler	1	Unit	1,500,000	1,500,000

	Water hether	3	Unit	7,000,000	21,000,000
	Open Listrik	1	Unit	2,700,000	2,700,000
	Work Table	5	Unit	5,000,000	25,000,000
	Kompor Besar	2	Unit	20,000,000	40,000,000
	Kompor kecil	2	Unit	1,000,000	2,000,000
	Exhaust Fan	20	Unit	500,000	10,000,000
	exhaus gizi	1	Unit	150,000,000	150,000,000
	Fresh air	1	Unit	50,000,000	50,000,000
	Timbangan Digital	6	Unit	350,000	2,100,000
	Kartu Isihara	2	Unit	500,000	1,000,000
	Tensimeter Kecil	5	Unit	500,000	2,500,000
	Alat pengukur BB dan TB Digital	1	Unit	25,000,000	25,000,000
	Maniken otak	1	Unit	13,000,000	13,000,000
	Maniken sendi lutut	1	Unit	13,000,000	13,000,000
	Maniken tulang belakang	1	Unit	13,000,000	13,000,000
	Snalent baca	2	Unit	5,000,000	10,000,000
	<b>TOTAL</b>				<b>850,000,000</b>

Wonosobo, Desember 2025

Direktur RSUD KRT Setjonegoro

Kabupaten Wonosobo



dr. R. DANANG SANANTO SASONGKO, MM

NIP. 196912062007011009

**PEMERINTAH KABUPATEN WONOSOBO**  
**BLUD RSUD KRT SETJONEGORO**  
**RINCIAN RENCANA BISNIS DAN ANGGARAN**  
**ANGGARAN BELANJA PER KEGIATAN TAHUN ANGGARAN 2026**

<b>PROGRAM</b>	: Penunjang Urusan Pemerintah daerah Kab./Kota				
<b>KEGIATAN</b>	: Peningkatan Pelayanan BLUD				
<b>SUB. KEGIATAN</b>	: Pelayanan dan Penunjang Pelayanan BLUD (Belanja Pemeliharaan Peralatan dan Mesin)				
<b>SUMBER DANA</b>	: Pendapatan BLUD				
<b>RINCIAN RENCANA BISNIS DAN ANGGARAN PER SUB KEGIATAN</b>					
KODE REKENING	URAIAN	RINCIAN PERHITUNGAN			
		VOLUME	SATUAN	HARGA SATUAN	JUMLAH
	<b>Pemeliharaan Peralatan dan Mesin</b>				
	Pemeliharaan lift	5	unit	10,000,000	50,000,000
	Perbaikan lift	1	paket	353,300,000	353,300,000
	Purivikasi trafo	2	unit	10,000,000	20,000,000
	Pemeliharaan genset	2	unit	15,000,000	30,000,000
	Pemeliharaan escalator	2	paket	12,500,000	25,000,000
	Perbaikan escalator	2	unit	10,000,000	20,000,000
	Pemeliharaan ups	1	paket	60,000,000	60,000,000
	Pemeliharaan ac	1	unit	40,000,000	40,000,000
	Perbaikan ac	1	paket	40,000,000	40,000,000
	Belanja suku cadang listrik	1	paket	40,000,000	40,000,000
	Belanja suku cadang air bersih	1	paket	30,000,000	30,000,000
	Belanja suku cadang bed	1	paket	40,000,000	40,000,000
	Pemeliharaan komputer	1	paket	40,000,000	40,000,000
	Pemeliharaan gas medis	1	paket	20,000,000	20,000,000
	Pemeliharaan alat rumah tangga	1	paket	20,000,000	20,000,000
	Pemeliharaan mesin laundry	1	paket	20,000,000	20,000,000
	Belanja suku cadang IT	1	paket	25,000,000	25,000,000
	Belanja suku cadang elektronika	1	paket	10,000,000	10,000,000
	Perbaikan pabx	1	unit	15,000,000	15,000,000
	Pemeliharaan mebeler	1	paket	15,000,000	15,000,000

	Perbaikan gas gizi	1	paket	30,000,000	30,000,000
	Pemeliharaan Hydrant	2	paket	25,000,000	50,000,000
	Perbaikan DR Fluoroscopy	1	unit	300,000,000	300,000,000
	Belanja suku cadang CSSD	1	paket	40,000,000	40,000,000
	Pemeliharaan Ventilator Anastesi	1	unit	40,000,000	40,000,000
	Pemeliharaan ventilator	5	unit	10,000,000	50,000,000
	Belanja suku cadang	1	paket	87,000,000	87,000,000
	Pemeliharaan alkes	1	Paket	80,000,000	80,000,000
	Perbaikan alat gizi	1	Unit	20,000,000	20,000,000
	<b>TOTAL</b>				<b>1,610,300,000</b>

Wonosobo, desember 2025  
Direktur RSUD KRT Setjonegoro  
Kabupaten Wonosobo



**dr. R. DANANG SANANTO SASONGKO, MM**

NIP. 196912062007011009

**RENCANA RINCIAN BELANJA TAHUN ANGGARAN 2026  
RSUD KRT. SETJONEGORO**

NO REKENING	NAMA KEGIATAN	RANCANGAN 2026			JUMLAH
		VOLUME	SATUAN	HARGA SATUAN	
<b>5</b>	<b>BELANJA DAERAH</b>				<b>127,500,000,000</b>
<b>5.1</b>	<b>BELANJA OPERASI</b>				<b>122,150,000,000</b>
<b>5.1.01</b>	<b>BELANJA PEGAWAI</b>				40,000,000,000
<b>5.1.01.99</b>	<b>BELANJA PEGAWAI BLUD</b>				40,000,000,000
<b>5.1.01.99.99</b>	<b>BELANJA PEGAWAI BLUD</b>				40,000,000,000
<b>5.1.01.99.99.9999</b>	<b>BELANJA PEGAWAI BLUD</b>				40,000,000,000
	Jasa Pelayanan ASN RSUD	1	tahun	40,000,000,000	40,000,000,000
<b>5.1.02</b>	<b>BELANJA BARANG DAN JASA</b>				<b>82,150,000,000</b>
<b>5.1.02.99</b>	<b>BELANJA BARANG DAN JASA BLUD</b>				<b>82,150,000,000</b>
<b>5.1.02.99.99</b>	<b>BELANJA BARANG DAN JASA BLUD</b>				<b>82,150,000,000</b>
<b>5.1.02.99.99.9999</b>	<b>BELANJA BARANG DAN JASA BLUD</b>				<b>82,150,000,000</b>
	<b>BELANJA BARANG DAN JASA BLUD</b>				<b>53,719,857,400</b>
	Belanja Kursus Singkat /Pelatihan	1	Paket	600,000,000	600,000,000
	Belanja Paket /Pengiriman	1	Paket	18,000,000	18,000,000
	Belanja Tagihan Telepon	1	Paket	150,000,000	150,000,000
	Belanja Tagihan Air	1	Paket	600,000,000	600,000,000
	Belanja Tagihan Listrik	1	Paket	1,350,000,000	1,350,000,000
	Belanja Internet	1	Paket	100,000,000	100,000,000
	Belanja Alat/Bahan untuk Kegiatan Kantor- Alat Tulis Kantor	1	Paket	600,000,000	600,000,000
	Belanja cetak ( cetak, penggandaan , jilid )	1	Paket	100,000,000	100,000,000
	Belanja Biaya Perjalanan Dinas Biasa	1	Paket	450,000,000	450,000,000

	Belanja Retribusi Kebersihan Kota	1	Paket	5,000,000	5,000,000
					-
	Belanja Pemeliharaan Bangunan Gedung : Bangunan Gedung tempat kerja -Bangunan Kesehatan	1	Paket	2,800,000,000	2,800,000,000
	Belanja pemeliharaan Alat Angkutan - Alat angkutan darat bermotor - Kendaraan Bermotor khusus	1	Paket	200,000,000	200,000,000
	BBM	1	Paket	350,000,000	350,000,000
					-
	Belanja Pemeliharaan Peralatan dan Mesin	1	Paket	1,610,300,000	1,610,300,000
	Pemeliharaan Komputer /Perangkat Jaringan Digitalisasi	1	Paket	100,000,000	100,000,000
	Jasa Kalibrasi	1	Paket	400,000,000	400,000,000
	Belanja Pakaian Kerja lapangan	1	Paket	500,000,000	500,000,000
	Belanja Bahan Obat - obatan	1	Paket	26,438,900,000	26,438,900,000
	Belanja Bahan Kimia/Laboratorium	1	Paket	5,000,000,000	5,000,000,000
	Belanja Komponen darah ( PMI )	1	Paket	1,300,000,000	1,300,000,000
	Belanja Jasa Pemeriksaan Lab. External	1	Paket	25,000,000	25,000,000
	Belanja Bahan Kimia Nuklir	1	Paket	286,700,000	286,700,000
	Belanja Natura (Makan dan Minum Pasien)	1	Paket	2,600,000,000	2,600,000,000
	Belanja Makan Lembur Pegawai	1	Paket	50,000,000	50,000,000
	Belanja makanan dan minuman jamuan tamu	1	Paket	50,000,000	50,000,000
	Belanja bahan Pembersih	1	Paket	550,000,000	550,000,000

	Bahan Bakar minyak gas Dapur	1	Paket	150,000,000	150,000,000
	Belanja Gas Medis	1	Paket	1,000,000,000	1,000,000,000
	Belanja barang Rumah Tangga	1	Paket	650,000,000	650,000,000
	Bahan Bacaan	1	Paket	15,000,000	15,000,000
	Biaya Makanan Minuman Rapat	1	Paket	120,000,000	120,000,000
	Belanja Pengembangan Media dan Informasi	1	Paket	600,000,000	600,000,000
	Bantuan Sosial : Makan bagi penunggu Klas III	1	Paket	842,357,400	842,357,400
	RSTD (Rumah Sakit Tanpa Dinding)	1	Paket	50,000,000	50,000,000
	<b>BELANJA JASA</b>				-
	Belanja Tenaga Kebersihan ( Cleaning service ) dgn bahan pembersih	1	Paket	720,000,000	720,000,000
	Tenaga Admin /Penunjang	1	Paket	165,000,000	165,000,000
	Belanja Tenaga Keamanan ( Satpam )	1	Paket	830,000,000	830,000,000
	Belanja Tenaga Supir	1	Paket	125,000,000	125,000,000
	Belanja Jasa Pengolahan Sampah ( Limbah B3 )	1	Paket	400,000,000	400,000,000
	Belanja Jasa Konsultansi Perencana dan Pengawas Bangunan	1	Paket	400,000,000	400,000,000
	Belanja Jasa Pemeliharaan , Pemeriksaan, pengendalian lingkungan	1	Paket	110,000,000	110,000,000
	Belanja jasa Perijinan	1	Paket	50,000,000	50,000,000
					-
	Belanja jasa Audit Laporan Keuangan	1	Paket	55,000,000	55,000,000
	Belanja jasa penilaian Eksternal ( Akreditasi )	1	Paket	70,000,000	70,000,000
	Asuransi Tenaga Medis	1	Paket	100,000,000	100,000,000
	Honorarium Tim Sidang Jaspel	1	Paket	105,000,000	105,000,000

	Honorarium Sidang Dewas	1	Paket	15,000,000	15,000,000
	Honorarium Kegiatan pemeriksaan TCM	1	Paket	70,000,000	70,000,000
	Pajak	1	Tahun	3,600,000	3,600,000
	Honor Piket ASN/Non ASN	1	Paket	400,000,000	400,000,000
					-
	Belanja Jasa Pencitraan CT Scan	1	Paket	400,000,000	400,000,000
	Belanja Jasa Instrumen Bedah saraf	1	Paket	40,000,000	40,000,000
					-
	Belanja Jasa Pelayanan Kesehatan Pegawai BLUD	1	Tahun	14,000,000,000	14,000,000,000
					-
	Premi BPJS Jasa Pelayanan BLUD	1	Tahun	500,000,000	500,000,000
					-
	<b>Gaji Karyawan BLUD RSUD</b>				<b>4,232,874,600</b>
	SLTA /D1 (18x12)	216	OB	2,299,550	496,702,800
	D3 (78x12)	936	OB	2,391,500	2,238,444,000
	S1 (18x12)	216	OB	2,557,900	552,506,400
	S2 (1x12)	12	OB	2,663,450	31,961,400
	Perawat/Ners , Apoteker (13x12)	156	OB	2,983,000	465,348,000
	Dokter (12x12)	144	OB	3,110,500	447,912,000
	<b>Premi BPJS Kesehatan</b>				<b>205,927,200</b>
	SLTA /D1 (18x12 bln)	396	OB	115,000	45,540,000
	D3 (78x12 bln)	852	OB	119,600	101,899,200
	S1 (18x12 bln)	72	OB	127,900	9,208,800
	S2 (1x12 bln)	12	OB	138,500	1,662,000
	Perawat/Ners , Apoteker (13x12 bln)	144	OB	149,200	21,484,800

	Dokter	(12x12 bln)	168	OB	155,550	26,132,400
	<b>Premi BPJS Ketenagakerjaan</b>					<b>256,970,400</b>
	SLTA /D1	(18x12 bln)	396	OB	143,500	56,826,000
	D3	(78x12 bln)	852	OB	149,250	127,161,000
	S1	(18x12 bln)	72	OB	159,650	11,494,800
	S2	(1x12 bln)	12	OB	172,850	2,074,200
	Perawat/Ners , Apoteker	(13x12 bln)	144	OB	186,150	26,805,600
	Dokter	(12x12 bln)	168	OB	194,100	32,608,800
	<b>Belanja Jasa Tenaga Ahli ( Honorarium Dewas )</b>					<b>300,000,000</b>
	Ketua		12	OB	7,500,000	90,000,000
	Anggota		24	OB	7,000,000	168,000,000
	Sekretaris		12	OB	3,500,000	42,000,000
	Belanja Honorarium Pengadaan Barang dan jasa ( Tim Teknis ) pada BLUD		36	OB	600,000	21,600,000
	Belanja Honorarium Pengadaan Barang Jasa ( Pejabat Pengadaan ) pada BLUD	(3 org x 12 bl)	36	OB	700,000	25,200,000
						-
	<b>Belanja Honorarium Penanggungjawab Pengelola Keuangan</b>					<b>379,060,000</b>
	Kuasa Pengguna Anggaran		7	OB	4,250,000	29,750,000
	Pejabat Penata Usahaan Keuangan (PPK)		7	OB	2,440,000	17,080,000
	Bendahara Pengeluaran		7	OB	2,120,000	14,840,000
	Bendahara Penerimaan		7	OB	2,120,000	14,840,000
	- Bendahara Pengeluaran Pembantu Urusan Gaji (1 org x 7 bl)		7	OB	700,000	4,900,000
	- Bendahara Pengeluaran Pembantu (1 org x 7 bl)		6	OB	700,000	4,200,000

- Bendahara Penerimaan Pembantu (1 org x 6 bl)		6	OB	700,000	4,200,000
- Petugas Akuntansi/Verifikasi ( 3 org x 6 bl)		18	OB	700,000	12,600,000
- Staf Administrasi (22 org x 6 bl)		132	OB	700,000	92,400,000
- Operator Simda (2 org x 6 bln)		12	OB	700,000	8,400,000
- Pejabat Penatausahaan Pengurus Barang (1 org x 12 bl)		12	OB	700,000	8,400,000
- Pengurus Barang (2 org x 12 bl)		24	OB	700,000	16,800,000
- Honor Pejabat Pelaksana Teknis Kegiatan (17 org x 8 bulan)		102	OB	700,000	71,400,000
- Honorarium Admin RUP (1 org x 11 pkt)		11	OB	550,000	6,050,000
- Honorarium ASPAK (3 org x 11 bln)		33	OB	400,000	13,200,000
- Honorarium PPK (5 org x10 bln )		60	OB	1,000,000	60,000,000
Pembulatan					-
					-
<b>Honorarium Pengelola Kegiatan Pengadaan Barang Jasa Dana Alokasi Khusus (DAK) :</b>					<b>40,090,000</b>
- PPK (1 org x 6 bln)		6	OB	1,500,000	9,000,000
- Bendahara Pengeluaran Pembantu Kegiatan (1 org x 11 bln)		11	OB	640,000	7,040,000
- Staf Admin (2 org x 11 bln)		22	OB	500,000	11,000,000
					-
Belanja Honorarium Pengadaan Barang Jasa ( Pejabat Pengadaan ) DAK Fisik (1 org x 6 bln)		6	OB	350,000	2,100,000
					-
Honorarium Pejabat Pelaksana Teknis Kegiatan DAK Fisik (1 org x 6 bln)		6	OB	1,000,000	6,000,000
					-

	Honorarium Pengadaan Barang dan jasa ( Tim Teknis ) DAK Fisik ( Konstruksi)	(3 org x1 Pkt)	3	OP	650,000	1,950,000
	Honorarium Pendampingan Kegiatan DAK Fisik	(3 org x 1 Pkt)	3	OP	1,000,000.00	3,000,000
	<b>Belanja Jasa Tenaga Ahli ( Tenaga Medis )</b>					1,920,600,000
	Honor Jasa Tenaga Ahli : Dokter konsulan Ginjal Hipertensi		12	OB	5,000,000	60,000,000
	Peningkatan Pelayanan Spesialis Obgyn		24	OB	7,500,000	180,000,000
	Peningkatan Pelayanan Spesialis Anak		24	OB	7,500,000	180,000,000
	Peningkatan Pelayanan Spesialis Rehab Medik 1		12	OB	7,500,000	90,000,000
	Peningkatan Pelayanan Spesialis Rehab Medik 2		9	OB	7,500,000	67,500,000
	Peningkatan Pelayanan Spesialis Anaeslhesi		24	OB	7,500,000	180,000,000
	Peningkatan Pelayanan Spesialis Patologi Anatomi		12	OB	7,500,000	90,000,000
	Peningkatan Pelayanan Spesialis Gizi		12	OB	7,500,000	90,000,000
	Peningkatan Pelayanan Spesialis Kulit dan Kelamin		12	OB	7,500,000	90,000,000
	Peningkatan Pelayanan Spesialis Syaraf		10	OB	7,500,000	75,000,000
	Peningkatan Pelayanan Spesialis Radiologi		5	OB	7,500,000	37,500,000
	Peningkatan Pelayanan Spesialis Bedah Syaraf		12	OB	7,500,000	90,000,000
	Peningkatan Spesialis Konsultan Hematologi Onkologi M		9	OB	7,500,000	67,500,000
	Peningkatan Pelayanan Spesialis Onkologi		12	OB	7,500,000	90,000,000
	Peningkatan Pelayanan Spesialis Mata		12	OB	7,500,000	90,000,000
	Peningkatan Pelayanan Spesialis Jantung		12	OB	7,500,000	90,000,000
	Peningkatan Pelayanan Spesialis Penyakit Dalam		12	OB	7,500,000	90,000,000
	Peningkatan Pelayanan Spesialis Urologi		6	OB	7,500,000	45,000,000
	Pengganti dokter Spesialis		50	Org	300,000	15,000,000

	Pengganti dokter Umum		38	Org	300,000	11,400,000
	Tenaga Fisikawan Medis		13	OB	2,500,000	32,500,000
	Petugas Biribingan Rohani		192	OH	100,000	19,200,000
	Tenaga Pemulasara Jenazah		1	paket	20,000,000	20,000,000
	Tenaga Dokter Insip		50	OB	1,200,000	60,000,000
	Pendampingan Kejaksaan		1	paket	30,000,000	30,000,000
	Pendampingan Kepolisian		1	paket	30,000,000	30,000,000
	<b>Gaji Pegawai PPPK Paruh Waktu</b>					<b>6,547,820,400</b>
	<b>Belanja Jasa Pegawai Pemerintah dengan Perjanjian Kerja (PPPK) Paruh Waktu pada Jabatan Pengelola Umum Operasional</b>					<b>58,788,000</b>
	SLTP/SMP SEDERAJAT (2 org x 12bln)		24	OB	2,299,500	55,188,000
	Tunjangan Profesi (2 org x 12bln)		24	OB	150,000	3,600,000
	<b>Belanja Jasa Pegawai Pemerintah dengan Perjanjian Kerja (PPPK) Paruh Waktu pada Jabatan Operator Layanan Operasional</b>					<b>2,351,520,000</b>
	SLTA/SMA SEDERAJAT (80 org x 12 bln)		960	OB	2,299,500	2,207,520,000
	Tunjangan Profesi (80 org x 12 bln)		960	OB	150,000	144,000,000
	<b>Belanja Jasa Pegawai Pemerintah dengan Perjanjian Kerja (PPPK) Paruh Waktu pada Jabatan Pengelola Layanan Operasional</b>					<b>29,394,000</b>
	D-III SEMUA JURUSAN (1org x 12 bln)		12	OB	2,299,500	27,594,000
	Tunjangan Profesi (1 org x 12bln)		12	OB	150,000	1,800,000
	<b>Belanja Jasa Pegawai Pemerintah dengan Perjanjian Kerja (PPPK) Paruh Waktu pada Jabatan</b>					<b>58,788,000</b>

	<b>Penata Layanan Operasional</b>					
	S-1 SEMUA JURUSAN/D-IV Semua Jurusan	(2org x 12 bln)	24	OB	2,299,500	55,188,000
	Tunjangan Profesi	(2 org x 12bln)	24	OB	150,000	3,600,000
	Belanja luran Jaminan Kecelakaan Kerja bagi PPPK Paruh Waktu pada Jabatan Pengelola Umum Operasional	(2 org x 12bln)	24	OB	143,500	3,444,000
	Belanja luran Jaminan Kecelakaan Kerja bagi PPPK Paruh Waktu pada Jabatan Operator Layanan Opeartional	(80 org x 12 bln)	960	OB	143,500	137,760,000
	Belanja luran Jaminan Kecelakaan Kerja bagi PPPK Paruh Waktu pada Jabatan Pengelola Layanan Operasional	(1org x 12 bln)	12	OB	143,500	1,722,000
	Belanja luran Jaminan Kecelakaan Kerja bagi PPPK Paruh Waktu pada Jabatan Penata Layanan Operasional	(2org x 12 bln)	24	OB	143,500	3,444,000
	Belanja luran Jaminan Kesehatan bagi PPPK Paruh Waktu pada Jabatan Pengelola Umum Operasional	(2 org x 12bln)	24	OB	115,000	2,760,000
	Belanja luran Jaminan Kesehatan bagi PPPK Paruh Waktu pada Jabatan Operator Layanan Opeartional	(80 org x 12 bln)	960	OB	115,000	110,400,000
	Belanja luran Jaminan Kesehatan bagi PPPK Paruh Waktu pada Jabatan Pengelola Layanan Operasional	(1org x 12 bln)	12	OB	115,000	1,380,000
	Belanja luran Jaminan Kesehatan bagi PPPK Paruh Waktu pada Jabatan Penata Layanan Operasional	(2org x 12 bln)	24	OB	115,000	2,760,000
	<b>Perawat Terampil</b>					<b>975,732,000</b>

	D-III KEPERAWATAN (34 org x 12 bln)	408	OB	2,391,500	975,732,000
	<b>PENGELOLA LAYANAN OPERASIONAL</b>				<b>229,584,000</b>
	D-III SEMUA JURUSAN (8 org x 12 bln)	96	OB	2,391,500	229,584,000
	<b>Perawat Ahli Pertama</b>				<b>35,796,000</b>
	PROFESI NERS (1 org x 12 bln)	12	OB	2,983,000	35,796,000
	<b>PENATA LAYANAN OPERASIONAL</b>				<b>368,337,600</b>
	S-1 SEMUA JURUSAN/D-IV Semua Jurusan (12 org x 12 bln)	144	OB	2,557,900	368,337,600
	<b>PENGELOLA UMUM OPERASIONAL</b>				<b>27,594,600</b>
	SD/SEDERAJAT (1 org x 12 bln)	12	OB	2,299,550	27,594,600
	<b>OPERATOR LAYANAN OPERASIONAL</b>				<b>1,766,054,400</b>
	SLTA/SMA SEDERAJAT (64 org x 12 bln)	768	OB	2,299,550	1,766,054,400
	Belanja luran Jaminan Kesehatan bagi PPPK Paruh Waktu pada Jabatan Pengelola Umum Operasional (1x12 bln)	12	OB	115,000	1,380,000
	Belanja luran Jaminan Kesehatan bagi PPPK Paruh Waktu pada Jabatan Operator Layanan Operasional (64x12 bln)	768	OB	115,000	88,320,000
	Belanja luran Jaminan Kesehatan bagi PPPK Paruh Waktu pada Jabatan Tenaga Kesehatan (34 org x 12 bln)	408	OB	119,600	48,796,800
	Belanja luran Jaminan Kesehatan bagi PPPK Paruh Waktu pada Jabatan Pengelola Layanan Operasional (8 org x 12 bln)	96	OB	119,600	11,481,600
	Belanja luran Jaminan Kesehatan bagi PPPK Paruh Waktu pada Jabatan Penata Layanan Operasional (12x12 bln)	144	OB	127,900	18,417,600
	Belanja luran Jaminan Kesehatan bagi PPPK Paruh Waktu pada Jabatan (1x12 bln)	12	OB	149,200	1,790,400

	Tenaga Kesehatan (Perawat Ahli Pertama)				
	Belanja Iuran Jaminan Kecelakaan Kerja bagi PPPK Paruh Waktu pada Jabatan Pengelola Umum Operasional (1x12 bln)	12	OB	143,500	1,722,000
	Belanja Iuran Jaminan Kecelakaan Kerja bagi PPPK Paruh Waktu pada Jabatan Operator Layanan Operasional (64x12 bln)	768	OB	143,500	110,208,000
	Belanja Iuran Jaminan Kecelakaan Kerja bagi PPPK Paruh Waktu pada Jabatan Tenaga Kesehatan (34x12 bln)	408	OB	149,250	60,894,000
	Belanja Iuran Jaminan Kecelakaan Kerja bagi PPPK Paruh Waktu pada Jabatan Pengelola Layanan Operasional (8 org x 12 bln)	96	OB	149,250	14,328,000
	Belanja Iuran Jaminan Kecelakaan Kerja bagi PPPK Paruh Waktu pada Jabatan Penata Layanan Operasional (12x12 bln)	144	OB	159,650	22,989,600
	Belanja Iuran Jaminan Kesehatan bagi PPPK Paruh Waktu pada Jabatan Tenaga Kesehatan (Perawat Ahli Pertama) (1x12 bln)	12	OB	186,150	2,233,800
<b>5.2</b>	<b>BELANJA MODAL</b>				<b>5,350,000,000</b>
<b>5.2.02</b>	<b>Belanja Modal Peralatan dan Mesin</b>				<b>4,150,000,000</b>
<b>5.2.02.99</b>	<b>Belanja Modal Peralatan dan Mesin BLUD</b>				<b>4,150,000,000</b>
<b>5.2.02.99.99</b>	<b>Belanja Modal Peralatan dan Mesin BLUD</b>				<b>4,150,000,000</b>
<b>5.2.02.99.99.9999</b>	<b>Belanja Modal Peralatan dan Mesin BLUD</b>				<b>4,150,000,000</b>
	- Belanja Modal Alat Bantu lainnya	1	Paket	200,000,000	200,000,000
	- Belanja Modal Alat Kantor Lainnya	1	Paket	100,000,000	100,000,000
	- Belanja Modal Alat Kesehatan Umum	1	Paket	1,500,000,000	1,500,000,000
	- Belanja Modal Alat Rumah Tangga Lainnya (Home Use)	1	Paket	850,000,000	850,000,000

	- Belanja Modal Kendaraan Dinas Bermotor Perorangan	1	Unit	600,000,000	600,000,000
	- Belanja Modal Mebel	1	Paket	500,000,000	500,000,000
	- Belanja Modal Peralatan Komputer Lainnya	1	Paket	100,000,000	100,000,000
	- Belanja Modal Peralatan Personal Komputer	1	Paket	300,000,000	300,000,000
<b>5.2.03</b>	<b>Belanja Modal Gedung dan Bangunan</b>				<b>1,200,000,000</b>
5.2.03.99	Belanja Modal Gedung dan Bangunan BLUD				1,200,000,000
5.2.03.99.099	Belanja Modal Gedung dan Bangunan BLUD				1,200,000,000
5.2.03.99.099.099 99	Belanja Modal Gedung dan Bangunan BLUD				1,200,000,000
	Rehabilitasi/Renovasi Bangunan Ruang Rawat Inap RSUD	1	Paket	1,200,000,000	1,200,000,000
	<b>JUMLAH TOTAL</b>				<b>127,500,000,000</b>

DIREKTUR RSUD KRT. SETJONEGORO  
KABUPATEN WONOSOBO



dr. R. DANANG SANANTO SASONGKO, MM  
NIP. 19691206 200701 1 009

**PEMERINTAH KABUPATEN WONOSOBO**  
**BLUD RSUD KRT SETJONEGORO**  
**RINCIAN RENCANA BISNIS DAN ANGGARAN**  
**ANGGARAN BELANJA PER KEGIATAN TAHUN ANGGARAN 2026**

<b>PROGRAM</b>	: Penunjang Urusan Pemerintah daerah Kab./Kota
<b>KEGIATAN</b>	: Peningkatan Pelayanan BLUD
<b>SUB. KEGIATAN</b>	: Pelayanan dan Penunjang Pelayanan BLUD
<b>SUMBER DANA</b>	: Pendapatan BLUD

**RINCIAN RENCANA BISNIS DAN ANGGARAN PER SUB KEGIATAN**

KODE REKENING	URAIAN	RINCIAN PERHITUNGAN			
		VOLUME	SATUAN	HARGA SATUAN	JUMLAH
	<b>Belanja Modal Peralatan Personal Komputer</b>				<b>300,000,000</b>
	Komputer	10	Unit	10,000,000	100,000,000
	Tablet	11	Unit	5,000,000	55,000,000
	Laptop	6	Unit	12,000,000	72,000,000
	Laptop Programmer	2	Unit	36,500,000	73,000,000
	<b>Belanja Modal Peralatan Komputer Lainnya</b>				<b>100,000,000</b>
	Printer	10	Unit	4,000,000	40,000,000
	Printer VClaim	2	Unit	10,000,000	20,000,000
	Printer Scan	1	Unit	4,000,000	4,000,000
	Printer label	6	Unit	3,000,000	18,000,000
	Signature Pad	6	Unit	3,000,000	18,000,000
	<b>TOTAL</b>				<b>400,000,000</b>

Wonosobo, Desember 2025

**Direktur RSUD KRT Setjonegoro**  
**Kabupaten Wonosobo**



**dr. R. DANANG SANANTO SASONGKO, MM**

NIP. 196912062007011009

**PEMERINTAH KABUPATEN WONOSOBO**  
**BLUD RSUD KRT SETJONEGORO**  
**RINCIAN RENCANA BISNIS DAN ANGGARAN**  
**ANGGARAN BELANJA PER KEGIATAN TAHUN ANGGARAN 2026**

<b>PROGRAM</b>	: Penunjang Urusan Pemerintah daerah Kab./Kota
<b>KEGIATAN</b>	: Peningkatan Pelayanan BLUD
<b>SUB. KEGIATAN</b>	: Pelayanan dan Penunjang Pelayanan BLUD (Belanja Komponen darah ( PMI ))
<b>SUMBER DANA</b>	: Pendapatan BLUD

**INDIKATOR DAN TOLAK UKUR KINERJA BELANJA KEGIATAN BLUD**

INDIKATOR	TOLAK UKUR KINERJA	TARGET KINERJA
CAPAIAN PROGRAM /OUTCOME		100%
INPUT/MASUKAN		1,300,000,000
OUTPUT		80%
KELOMPOK SASARAN	seluruh pasien dan pegawai	

**RINCIAN RENCANA BISNIS DAN ANGGARAN PER SUB KEGIATAN**

KODE REKENING	URAIAN	RINCIAN PERHITUNGAN			
		VOLUME	SATUAN	HARGA SATUAN	JUMLAH
5.1.02					
	Pasien Bank Darah	300	Kantong	450,000	135,000,000
	Pasien Umum	4	Kantong	490,000	1,960,000
	Pasien Rajal ( Kategori 1 )	1012	Kantong	360,000	364,320,000
	Pasien Ranap ( kategori 2 )	1630	Kantong	490,000	798,700,000
	Pembulatan				20,000
	<b>TOTAL</b>				<b>1,300,000,000</b>

Wonosobo, Desember 2025

**Direktur RSUD KRT Setjonegoro**  
**Kabupaten Wonosobo**



**dr. R. DANANG SANANTO SASONGKO, MM**

NIP. 196912062007011009

**PEMERINTAH KABUPATEN WONOSOBO**  
**BLUD RSUD KRT SETJONEGORO**  
**RINCIAN RENCANA BISNIS DAN ANGGARAN**  
**ANGGARAN BELANJA PER KEGIATAN TAHUN ANGGARAN 2026**  
**ANGGARAN BELANJA PER KEGIATAN TAHUN ANGGARAN 2025**

<b>PROGRAM</b>	: Penunjang Urusan Pemerintah daerah Kab./Kota
<b>KEGIATAN</b>	: Peningkatan Pelayanan BLUD
<b>SUB. KEGIATAN</b>	: Pelayanan dan Penunjang Pelayanan BLUD (Belanja Bahan Kimia Nuklir)
<b>SUMBER DANA</b>	: Pendapatan BLUD

KODE REKENING	URAIAN	RINCIAN PERHITUNGAN			
		VOLUME	SATUAN	HARGA SATUAN	JUMLAH
	<b>Alat Bantu Lainnya</b>				
	Film IISG	200	rol	185.000	37.000.000
	Film ( 43x35)	36	Box	4.368.000	157.248.000
	Film ( 20x25)	36	Box	2.457.000	88.452.000
	Film USG dopler	2	Box	2.000.000	4.000.000
	<b>TOTAL</b>				<b>286.700.000</b>

Wonosobo, Desember 2025

Direktur RSUD KRT Setjonegoro

Kabupaten Wonosobo



**dr. R. DANANG SANANTO SASONGKO, MM**

NIP. 196912062007011009

**PEMERINTAH KABUPATEN WONOSOBO**  
**BLUD RSUD KRT SETJONEGORO**  
**RINCIAN RENCANA BISNIS DAN ANGGARAN**  
**ANGGARAN BELANJA PER KEGIATAN TAHUN ANGGARAN 2026**

<b>PROGRAM</b>	: Penunjang Urusan Pemerintah daerah Kab./Kota
<b>KEGIATAN</b>	: Peningkatan Pelayanan BLUD
<b>SUB. KEGIATAN</b>	: Pelayanan dan Penunjang Pelayanan BLUD (Bahan Bakar minyak gas Dapur dan Belanja Gas Medis)
<b>SUMBER DANA</b>	: Pendapatan BLUD

**RINCIAN RENCANA BISNIS DAN ANGGARAN PER SUB KEGIATAN**

KODE REKENING	URAIAN	RINCIAN PERHITUNGAN			
		VOLUME	SATUAN	HARGA SATUAN	JUMLAH
	<b>- Belanja Bahan Bakar Minyak / Gas</b>				<b>150.000.000</b>
	Gas LPG 50 kg	104	Tabung	979.900	101.909.600
	Gas LPG 12 kg	221	Tabung	216.700	47.890.700
	Pembulatan				199.700
	<b>- Belanja Pengisian Tabung Gas/Gas Medis</b>				<b>1.000.000.000</b>
	- Oksigen liquid	81.000	kg	5.750	465.750.000
	- Gas N2O ( 25 kg )	160	tabung	3.100.000	496.000.000
	- CO2	150	tabung	180.000	27.000.000
	- Pengisian APAR 3,5 kg	50	tabung	225.000	11.250.000
	Pembulatan				
	<b>TOTAL</b>				<b>1.150.000.000</b>

Wonosobo, Desember 2025

**Direktur RSUD KRT Setjonegoro**  
**Kabupaten Wonosobo**



**dr. R. DANANG SANANTO SASONGKO, MM**

NIP. 196912062007011009

**PEMERINTAH KABUPATEN WONOSOBO**

**BLUD RSUD KRT SETJONEGORO**

**RINCIAN RENCANA BISNIS DAN ANGGARAN**

**ANGGARAN BELANJA PER KEGIATAN TAHUN ANGGARAN 2026**

PROGRAM	: Penunjang Urusan Pemerintah daerah Kab./Kota
KEGIATAN	: Peningkatan Pelayanan BLUD
SUB. KEGIATAN	: Pelayanan dan Penunjang Pelayanan BLUD (Belanja Bahan Obat - obatan)
SUMBER DANA	: Pendapatan BLUD

**RINCIAN RENCANA BISNIS DAN ANGGARAN PER SUB KEGIATAN**

KODE REKENING	URAIAN	RINCIAN PERHITUNGAN			
		VOLUME	SATUAN	HARGA SATUAN	JUMLAH
	<b>Pengadaan Obat</b>				
	1.6 mm x 4mm auto drive Screw 211-1604	80		229,838	18,387,040
	1.6 mm x 5mm Auto Drive screw 211-1605	150		229,838	34,475,700
	1.6mm screwdriver shaft long manual 220-0086	9		1,815,000	16,335,000
	1.6mm x 6mm Auto drive Screw 211-1606	70		227,085	15,895,950
	10 Hole Straight Plate 16 MM 218-0038/ Hole	90		61,076	5,496,840
	2.0mm x 10mm Screw 202-2010	5		244,977	1,224,885
	2.0mm x 12mm Screw 202-2012	30		244,977	7,349,310
	2.0mm x 14mm Screw 202-2014	33		241,766	7,978,278
	Abilify Discmelt tab 10 mg/ Zipren / Aripiprazol	30,000		12,487	374,610,000
	ABU / BIOSAVE (A.B.U) inj 5ml (biofarma)	20		871,356	17,427,120
	Acarbose tab 50 mg (ogb dexa)	70,000		700	49,000,000
	Acetosal (asam asetilsalisilat) / Aptor tab 100 mg	50,000		444	22,200,000
	Acetylsistein cap 200 mg (ogb dexa)	45,000		320	14,400,000
	Acid citric monohydrate 25 kg	10		1,500,000	15,000,000
	Acid Concentrate Type AK1 merah @10Lt Nipro	5,000		175,380	876,900,000
	Acyclovir cr 5% 5 g	19		2,500	47,500

Acyclovir tab 400 mg (hexpharm jaya)	3,256		560	1,823,360
Adalat Oros (nifedipin) tab 30 mg (bayer)	80,000		4,245	339,600,000
Akvisc PPF/ Hydroxy methyl/ HPMC/ Catagel	200		99,000	19,800,000
Albendazol tab 400 mg (holi)	200		457	91,400
Alcohol 70% / Lt	200		23,497	4,699,400
Alcohol 96% / Lt	10		35,000	350,000
Alcohol Swab OM	200,000		79	15,800,000
Alkessi Descleanzyme, 5 LTR	50		1,324,800	66,240,000
Alkessi Glu/BAYcide 5 LTR	20		280,000	5,600,000
Allopurinol tab 100 mg (mersi)	50,000		155	7,750,000
Allopurinol tab 300 mg (mersi)	40,000		380	14,400,000
Alpara (pct, ppa, ctm, dextro) tab (molexayus)	30,000		570	17,100,000
Alprazolam tab 0.5 mg	9,500		150	1,425,000
Alprazolam tab 1 mg	16,000		940	15,040,000
Ambroxol syr 15 mg/5 ml (bernofarm)	1,500		2,997	4,495,500
Ambroxol tab 30 mg (bernofarm)	40,000		160	6,400,000
Amikacin inj 250 mg/ml (2 ml) (ogb dexta)	300		18,000	5,400,000
Aminofilin inj 24 mg/ml (10 ml) (paphros)	700		7,770	5,439,000
Aminofilin tab 200 mg	9,000		390	3,510,000
Aminoleban inj 500 softbag (otsuka)	100		74,475	7,447,500
Aminoral (keto acids) tab/Ketocid (landson)	1,302		4,129	5,375,958
Aminosteril Infant 10% (fresenius)	500		62,249	31,124,500
Amiodarone inj 50 mg/ml (3 ml) (ethica)	108		11,789	1,273,212
Amitriptilin tab 25 mg	25,000		300	7,500,000
Amlodipin tab 10 mg (harbad farma)	250,000		100	25,000,000

Amlodipin tab 5 mg (imedco)	250,000		75	18,750,000
Amoxicillin drop 100 mg/ml 15 ml (mepro)	814		9,419	7,667,066
Amoxicillin DS 125 mg/ 5 ml (mersi)	81		3,480	281,880
Amoxicillin Forte DS 250 mg/5 ml (novapharin)	32		6,069	194,208
Amoxicillin tab 500 mg (hexpharm jaya)	35,000		450	15,750,000
Ampicillin inj 1000 mg/ 5ml (bernofarm)	5,000		8,768	43,840,000
Aniosym First 750 ml	10		295,260	2,952,600
Antasida Doen (Aluminium Hidroksida, Magnesium Hidroksida) tab 200 mg	42,336		90	3,810,240
Antasida Doen Susp 60 ml (mersi)	1,899		2,749	5,220,351
Antihemoroid (bismut subgalat heksaklorofen) supp	211		3,249	685,539
Aplalys / Zamel drops 15 ml	1,085		39,543	42,904,155
Apialys / Zamel syr 100 ml	1,248		33,300	41,558,400
Apron lengan panjang	1,953		4,585	8,954,505
Apron tanpa lengan	6,784		1,900	12,889,600
Aqua pro inj 25 ml (MJB)	28,224		2,216	62,544,384
Aqua steril for irrigation 1 Lt (OTSUKA)	542		14,999	8,129,458
Aquadest 20 Lt / liter	108		5,000	540,000
Aquamaris daily spray 30 ml (soho)	124		91,047	11,289,828
Aquapak / Jam sterile water 340 ml	37		29,768	1,101,416
Arch Bar Dentaurum	977		16,339	15,963,203
Arch wire sleeve AO	1		265,933	265,933
Aripiprazol 10 mg	25,000		9,235	230,875,000
Arixtra /Fondaparinuks inj 2,5mg/0,5ml (0,5ml) (pratapanirmala)	500		150,127	75,063,500
Arm Sling L Comfort/OM	59		18,089	1,067,251
Arm Sling M Comfort/OM	75		18,089	1,356,675

	Arm Sling S Comfort/OM	27		18,089	488,403
	Asam folat / anemolat tab 1 mg	110,726		60	6,643,560
	Asam Mefenamat / Molasic tab 500 mg (hexpharmjaya)	34,194		155	5,300,070
	Asam Traneksamat inj 100mg/ml (5ml) (hexpharmjaya)	10,000		2,700	27,000,000
	Asam Traneksamat inj 50mg/ml (5ml) (ogbdexa)	1,899		2,500	4,747,500
	Asam Traneksamat/Nutranex/Lexatrans/Kalnex tab 500 mg (hexpharmjaya)	10,000		1,200	12,000,000
	Asam Valproat syr 250mg/5ml (100ml)	5,000		12,210	61,050,000
	Asering infus 500 ml	20,000		7,000	140,000,000
	Aspilet (asam asetilsalisilat) tab 80 mg (darya varia)	28,767		238	6,846,546
	Atorvastatin tab 20 mg (ogbdipa)	35,300		470	16,591,000
	Atracurium deylace inj 10 mg/ml 2.5mL (etercon)	434		8,880	3,863,920
	Atropin Sulfat inj 0,25mg/ml (1ml) (ethica)	542		4,574	2,479,108
	Austin moore hip prosthesse 40	10		4,995,000	49,950,000
	Avamys (Flutikason) susp 27,5 mcg/spray	70		121,106	8,477,420
	Avansee APBD	2		1,011,188	2,022,376
	Avansee Preset UV IOL nomer +10	1		1,054,000	1,054,000
	Avansee Preset UV IOL nomer +11	1		1,054,000	1,054,000
	Avansee Preset UV IOL nomer +13	1		1,054,000	1,054,000
	Avansee Preset UV IOL nomer +14	2		1,054,000	2,108,000
	Avansee Preset UV IOL nomer +15	5		1,054,000	5,270,000
	Avansee Preset UV IOL nomer +16	4		1,054,000	4,216,000
	Avansee Preset UV IOL nomer +17	10		1,054,000	10,540,000
	Avansee Preset UV IOL nomer +17.5	5		1,054,000	5,270,000
	Avansee Preset UV IOL nomer +18	50		1,054,000	52,700,000
	Avansee Preset UV IOL nomer +18.5	9		1,054,000	9,486,000

Avansee Preset UV IOL nomer +19	50		1,054,000	52,700,000
Avansee Preset UV IOL nomer +19.5	20		1,054,000	21,080,000
Avansee Preset UV IOL nomer +20	100		1,054,000	105,400,000
Avansee Preset UV IOL nomer +20,5	35		1,054,000	36,890,000
Avansee Preset UV IOL nomer +21	35		1,054,000	36,890,000
Avansee Preset UV IOL nomer +21,5	2		1,054,000	2,108,000
Avansee Preset UV IOL nomer +22	50		1,054,000	52,700,000
Avansee Preset UV IOL nomer +22.5	2		1,054,000	2,108,000
Avansee Preset UV IOL nomer +23	7		1,054,000	7,378,000
Avansee Preset UV IOL nomer +24	1		1,054,000	1,054,000
Avansee Preset UV IOL nomer +6	2		1,054,000	2,108,000
Avodart / dutasterid soft cap 0,5 mg	1,953		2,997	5,853,141
Azithromycin DS 200 mg/ 5 mL (ogbdexa)	434		34,000	14,756,000
Azithromycin tab 500 mg (novell)	1,465		3,996	5,854,140
Bal Bond Buccal Tube 022 LR6 (Ormco)	6		197,470	1,184,820
Bal Bond Buccal Tube 022 UL6 (Ormco)	8		197,470	1,579,760
Bal Bond Buccal Tube 022 UR6 (Ormco)	5		197,470	987,350
Barium sulfat pro R 1 kg/gram	16,283		1,700	27,681,100
BB Asam Salisil / gr	651		420	273,420
BB Laktosa / gr	8,141		240	1,953,840
BB Lugol /ml	10,855		140	1,519,700
BB Teophillin / gram	22,793		800	18,234,400
BB Vaselin Album 1000 gr	8,141		120	976,920
BD Micro Fine 0,25 (31G) x5mm	3,799		1,887	7,168,713
Benzatin Benzil Penicillin 2,4jt IU (phapros)	54		66,600	3,596,400

Betadine Gargle(iodine) 1% 100 ML	1,899		21,405	40,648,095
Betahistin tab 6 mg (ogbdexa)	31,800		189	6,010,200
Betaserc/Verikaf (betahistin) tab 24 mg (kimiafarma)	1,302		3,608	4,697,616
Bfluid 500 ml (otsuka)	651		107,686	70,103,586
Bibag 5008 FMC	3,000		77,922	233,766,000
Bic Natric (na bikarbonat) tab 500 mg (pim)	65,133		77	5,015,241
Biolectra (magnesium) tab 365 mg (ikapharmindo)	542		8,019	4,346,298
Bionect (hialuronat) / laluset plus cr 0.2% 15 g (combiphar)	3		133,000	399,000
Bisoprolol tab 5 mg (ogbdexa)	162,832		190	30,938,080
Bisturi 10	814		2,950	2,401,300
Bisturi 11	434		4,440	1,926,960
Bisturi 15	162		2,553	413,586
Bisturi 15 (heinz)	325		4,440	1,443,000
Bisturi 20	108		2,950	318,600
Bisturi 20 (heinz)	325		4,440	1,443,000
Bisturi 21	54		2,790	150,660
Blood Tubing Set Nipro	3,000		114,330	342,990,000
Bloodline FMC	3,000		94,205	282,615,000
Bone Wax 24x2,5G BS	141		55,059	7,763,319
Botol Plastik 100 ml	325		1,200	390,000
Botol Plastik 200 ml	271		1,300	352,300
Botol plastik 30 ml	65		600	39,000
Botol Plastik 50 ml	325		900	292,500
Bowie n dick test sheet	65		28,420	1,847,300
Bracket Omrco	5		932,400	4,662,000

Braxidin/clidiaz/Melidox/Clixid (Chlordiazepoxide 5 mg, clidinium Br 2.5 mg) tab	35,280		719	25,366,320
Breathing Circuit Adult + Bacterial Filter	141		63,499	8,953,359
Breathing Circuit-Neonatal	3		488,028	1,464,084
Breathing Circuit-Pediatric	7		515,361	3,607,527
Briclot/Brilinta (tikagrelor) 90 mg (dexa)	488		8,325	4,062,600
BSS bag	21		217,948	4,576,908
Bucain Spinal / Bupivacain inj (4ml) (bernofarm)	651		56,277	36,636,327
Bur tulang gigi HP-8 round	32		83,704	2,678,528
Burnazin / Sulfadiazine cr 10 mg/g 35 g	54		23,030	1,243,620
BV02 T-Hemovine/Equispon 80 X 50 X10	195		74,925	14,610,375
Caesarian kit	13		515,000	6,695,000
Caesarian set benang (C112, C99, V16)	1,000		248,751	248,751,000
Cal 95 tab	651		5,411	3,522,561
Caladin Lotion 60 ML (gatenium)	32		14,783	473,056
Calcii Gluconas inj 94mg/ml (10ml) (ogbdexa)	488		10,000	4,880,000
Calcitriol 0,5 mcg	325		3,000	975,000
Calcitriol cap 0,25 mcg	976		1,332	1,300,032
Calsium Laktat tab 500 mg (mersi)	27,138		84	2,279,592
Cancellous screw 4,0 mm full thread L=20	5		227,198	1,135,990
Cancellous screw 4,0 mm L=18	2		227,198	454,396
Cancellous screw 6,5 mm full thread L=40	37		227,198	8,406,326
Candesartan tab 16 mg (hexpharmjaya)	271,387		400	108,554,800
Candesartan tab 8 mg (ogbdexa)	108,555		275	29,852,625
Canul O2 Anak	651		4,000	2,604,000
Canul O2 Bayi	651		7,000	4,557,000

Canul O2 Dewasa	6,513		4,000	26,052,000
CAPD-Dianeal PD-4 1,5% dextr	70		58,305	4,081,350
CAPD-Dianeal PD-4 2,5% dextr	70		58,305	4,081,350
CAPD-extended life transfer	70		286,532	20,057,240
CAPD-Minicap disconnect cap	70		6,015	421,050
CAPD-Titanium adaptor	70		990,376	69,326,320
CAPD-Ultraclamp	70		101,941	7,346,080
Capneu Injk 40mg/2m / Caffein Citrate	32		53,220	1,703,040
Capsul 0	81,417		55	4,477,935
Capsul 00	2,443		91	222,313
Capsul 1	4,884		60	293,040
Capsul 2	89,557		58	5,194,306
Captopril tab 12,5 mg (ogbdexa)	3,256		85	276,760
Captopril tab 25 mg (ogbdexa)	7,056		199	1,404,144
Carbamazepine tab 200 mg	16,283		625	10,176,875
Cardismo/Monecto (isosorbid monohidrate) tab 20mg	651		5,550	3,613,050
Casette legion basic pak	26		792,540	20,606,040
Cat Gut Chromic 1 C55 Triton 90 cm 1/2HRB tapper 40mm	84		71,538	6,009,192
Cat Gut Chromic 1 HR 48 SA sachet tapper	65		49,676	3,228,940
Cat Gut Chromic 1 HRG 40 Assut/Aximed 75 cm 1/2RB tapper 40mm	8		46,731	373,848
Cat Gut Chromic 1 PC39 Triton 150 cm precut	13		49,450	642,850
Cat Gut chromic 2 C99 Triton 90 cm 1/2RB tapper 48mm	651		62,087	40,418,637
Cat Gut Chromic 2/0 C112 Triton 135 cm ROUND BODIED+REVERSE CUTTING (DOUBLE NEEDLE), 1/2 CIRCLE, 36 MM	325		98,351	31,964,075
Cat Gut Chromic 2/0 C27 Triton 90 cm 1/2RB/Tapper 35mm	651		62,966	40,990,866

Cat Gut Chromic 2/0 C57 Triton 90 cm 1/2Tapercut 36mm	390		67,252	26,228,280
Cat Gut Chromic 2/0 VIG 75cm Tapper 26mm	22		19,879	437,338
Cat Gut Chromic 2-0 C96 triton 76 cm 1/2RB tapper 25mm	244		63,955	15,605,020
Cat Gut Chromic 3-0 C43 triton 90 cm 1/2RB tapper 26mm	97		57,692	5,596,124
Cat Gut Plain 0 HR 37 MM 140	21		29,321	615,741
Cat Gut Plain 2/0 Asut 75 cm TS 24 cutting	26		40,737	1,059,162
Cat Gut Plain 2/0 VIG 75 cm Tapper 26mm	26		43,711	1,136,486
Cat Gut Plain 3/0 HR 27 1/2 RB 27mm tapper	43		38,406	1,651,458
Cat Gut Plain 3/0 TS 24	119		38,073	4,530,687
Cat Gut Plain 4/0 TS 19 cutting	43		37,185	1,598,955
Catachol (Carbachol) A/C/ biochol	18		50,400	907,200
Catgut Plain 1 75cm 1/2 circle 48MM Aximed	26		20,833	541,658
Cefadroxil cap 500 mg (hexpharm jaya)	30,000		780	23,400,000
Cefadroxil DS 125 mg/5ml (hexpharm jaya)	217		7,700	1,670,900
Cefazolin 1 gr inj	1,519		9,000	13,671,000
Cefixime cap 100 mg (hexpharm jaya)	21,711		590	12,809,490
Cefixime cap 200 mg (hexpharm jaya)	70,560		1,200	84,672,000
Cefixime DS 100 mg/ 5 ml 30 ml (ogbdexa)	2,713		8,058	21,861,354
Cefoperazone inj 1.000mg/ 5ml (mepro)	141		16,650	2,347,650
Cefoperazone+sulbactam inj 1000mg/5ml (bernofarm)	162		17,500	2,835,000
Cefotaxime inj 1000mg/5ml (hexpharmjaya)	4,884		4,800	23,443,200
Ceftazidime inj 1.000 mg/5 ml (ogbdexa)	211		10,749	2,268,039
Ceftriaxon inj 1.000 mg/ 5 ml	17,368		4,000	69,472,000
Cendo Catarlent 15 ml	108		21,848	2,359,584
Cendo Eyefresh (Hidroksimetil 5 mg) MD	2,062		4,466	9,208,892

Cendo Hervis (Acyclovir) ZM 3.5 g	10		35,489	354,890
Cendo Lyters/Occufresh 15ml	2,171		21,728	47,171,488
Cendo Mycos Opt Oint (chloramphenicol 5mg, hydrocortisone 2mg) 3,5 g	217		25,349	5,500,733
Cendo Mydriatyl (Tropicamide) 1% 5 ML	43		37,150	1,597,450
Cendo Mydriatyl MD (Tropicamide) 1% 0,6 ML	461		5,673	2,615,253
Cendo Noncort (Natrium Diklofenak) 5ml	379		36,213	13,724,727
Cendo Pantocain 0.5% 5 ml	16		11,709	187,344
Cendo Pantocain 2% 5 ml	7		12,795	89,565
Cendo Siloxan 5 ml (sodium chloride dan sodium hyaluronat.)	325		50,940	16,555,500
Cendo Tobroson MD (tobramycin 3mg, dexamethasone 1mg) MD	6,513		5,601	36,479,313
Cendo Tropin 0,5% (Atropin Sulfate) 5ml	17		10,864	184,688
Cendo Tropin 1% 5 ml	7		11,793	82,551
Cendo Vital tab (Beta caroten, Vit A Acetat, Vit E)	2,822		2,897	8,175,334
Cendo Xitrol 5 ml / Inmatrol (Dexa, Neomycin, Polymyxin)	1/3		28,874	4,995,202
Centurion Vietrectomi	3		3,742,864	11,228,592
Cetadop (Dopamine) inj 200mg/5ml (5ml) (ogbdexa)	488		4,750	2,318,000
Cetirizine syr 5 mg/5 ml	1,519		2,913	4,424,847
Cetirizine tab 10 mg	70,560		71	5,009,760
Channa (Ophiocephalus striatus) / Striatamin/Fibumin cap 500 mg	10,855		1,700	18,453,500
Chlorethyl spray/No Pain Spray 100 ml	14		90,000	1,260,000
Chloroquin tb 150 mg	542		1,505	815,710
Chlorpromazin tab 100 mg	814		520	423,280
Ciprofloxacin tab 500 mg	4,342		360	1,563,120
Citaz/Naletal (cilostazol) tab 100 mg	325		5,004	1,626,300
Citicolin 500 mg tb	4,342		2,413	10,477,246

	Citicolin inj 125mg/ml (2ml)	108		6,000	648,000
	Citicolin inj 125mg/ml (4ml)	10,855		6,999	75,974,145
	Clindamicin cap 150 mg	3,799		708	2,689,692
	Clindamicin cap 300 mg	9,769		1,000	9,769,000
	Clanimix infus	130		269,500	35,035,000
	Clinoleic / SMOFLipid / Otsulip 20% infus 250 ml	35		182,999	6,404,965
	Clobazam tab 10 mg	200,000		409	81,800,000
	Clonidin tab 0.15 mg	48,849		146	7,131,954
	Clopidogrel tab 75 mg	150,000		580	87,000,000
	Clozapine / clorilex tab 25 mg	27,138		450	12,212,100
	Clozapine/Clorilex tab 100 mg	9,227		990	9,134,730
	Codein tab 10 mg	9,769		600	5,861,400
	Codein tab 20 mg	29,309		1,360	39,860,240
	Coe Pak Regular	1		546,550	546,550
	Collar Neck Liferesource L (SOFT)	6		122,100	732,600
	Collar Neck Liferesource M (SOFT)	14		122,100	1,709,400
	Collar Neck Liferesource S (SOFT)	7		121,098	847,686
	Collar Neck Resources S (RIGID)	5		149,999	749,995
	Collar Neck Resources/Adjustable L (RIGID)	2		149,999	299,998
	Collar Neck Resources/Adjustable M (RIGID)	11		149,999	1,649,989
	Colostomy Bag no.3	10		4,440	44,400
	Colostomy bag with Drainage	21		21,428	449,988
	Combivent/Meprovent (Ipratropium bromide 0,5mg + Salbutamol sulphate) respul	271		3,663	992,673
	Composite 3M Flowable	1		714,999	714,999
	Composite 3M Z250 - Z250XT/Solare Syringe Refill Shade A2, A3, A3,5	3		455,000	1,365,000

	Concor / bisoprolol tab 2,5 mg	135,693		124	16,825,932
	Condom cath L	10		5,500	55,000
	Condom cath M	32		5,738	183,552
	Condom cath S	32		5,707	182,624
	Cortical screw 3,5 mm L=18	434		136,224	59,121,216
	Cortical screw 4,5 mm L=24	488		227,198	110,872,624
	Cotrimoxazole 960 mg (forte)	705		408	287,640
	Couter AARON/ Couter Mata	325		388,500	126,262,500
	Covidien VL2610/Pencil Couter FOCCUS	976		25,000	24,400,000
	Crescent Knife / Crescent bevel up	43		194,250	8,352,750
	Cripsa (bromocriptin) tab 2.5 mg	434		18,084	7,848,456
	Crystal Airway Mask (LMA) no 1.0	3		123,190	369,570
	Crystal Airway mask (LMA) no 1.5	3		123,190	369,570
	Crystal Airway mask (LMA) no 2.0	8		123,190	985,520
	Crystal Airway mask (LMA) no 2.5	37		123,190	4,558,030
	crystal airway mask (LMA) no 3.0	162		123,190	19,956,780
	crystal airway mask (LMA) no 4.0	119		123,190	14,659,610
	CSSD Bur Tulang HP 7	9		83,704	753,336
	CSSD Bur Tulang HP 8	20		83,704	1,674,080
	CTM (chlorpheniramin) tab 4 mg	1,628		66	107,448
	Curcuma (curcuma xanthorrhiza) tab 20 mg	86,844		368	31,958,592
	Curcuma Plus / Lytacur syr 60 ML	814		10,479	8,529,906
	CVC Duo Luman HF 1215/ Certofix	70		842,312	58,961,840
	D10% infus 500 mL	1,194		9,980	11,916,120
	D40% inj 400mg/ml (25ml)	1,899		8,547	16,230,753

D5% 1/2 NS 500 ML	651		11,051	7,194,201
D5% 1/4 NS 500 ML	1,953		11,051	21,582,603
D5% 100ML	195		8,099	1,579,305
D5% infus 500 ML	976		8,530	8,325,280
Delivery system Bubble CPAP BC161-10	4		1,120,714	4,482,856
Depakote (asam valproat) ER tab 250 mg	14,112		1,950	27,518,400
Depakote (asam valproat) ER tab 500 mg	24,424		2,800	68,387,200
Dermafix SIV 6x7 cm	14,112		1,450	20,462,400
Desolex (Desonide 0.5 mg) cr 10 g (surya dermato)	162		26,362	4,270,644
Desoximetasone cr 0.25% 15 g	54		12,550	677,700
Desoximetasone salep MK 0.25% 15 g	1,953		17,760	34,685,280
Devit Arsen/Devital Tehnodent 5 gr	2		650,000	1,300,000
Dewasa FDC Triple: Tenofovir 300mg+ Lamivudine 300mg+ Evafirenz 600mg	488		6,900	3,367,200
Dexamethasone inj 5mg/ml (1ml)	7,056		1,269	8,954,064
Dexamethasone tab 0,5 mg	6,513		66	429,858
Dexketoprofen trometamol inj 25mg/ml (2ml)	4,070		7,936	32,299,520
Dialyser FX80 Classix FMC	5,000		188,311	941,555,000
Diazepam inj 5 mg/ ml	814		1,698	1,382,172
Diazepam tab 2 mg	13,026		170	2,214,420
Diazepam tab 5 mg	7,598		215	1,633,570
Diethylcarbamazepine citrat (DEC) tab 100 mg	108		219	23,652
Digoxin tab 0.25 mg	67,846		300	20,353,800
Diltiazem tab 30 mg	15,197		137	2,081,989
Dimenhydrinat tab 50 mg	14,112		168	2,370,816
Diphenhidramin inj 10mg/ml (1ml)	976		2,220	2,166,720

Disposable Semi Sutomatic Biopsi Gun (4)	70		166,207	11,634,490
Dobutamin inj 50mg/mL (5ml)	542		13,000	7,046,000
Domperidon syr 5 mg/5 ml 60 ml	276		7,000	1,932,000
Domperidon tab 10 mg	53,191		115	6,116,965
Donepezil 5 mg tab	705		1,552	1,094,160
Dop Mata Bening	271		5,599	1,517,329
Dopamet (metildopa) tab 250 mg	7,056		1,832	12,926,592
Dorner (Beraprost sodium) tab 20 mcg	10,855		3,163	34,334,365
Doxicyclin tab 100 mg	1,139		550	626,450
Dulcolax (bisakodil) supp 5 mg	94		19,106	1,795,964
Dumin RT (parasetamol) 125 mg/4 ml	43		24,078	1,035,354
Dumin RT (parasetamol) 250 mg/4 ml	27		32,722	883,494
Echinacea MPL tab 500 mg	14,112		1,563	22,057,056
Elastic 5/16" (zebra)	4		39,960	159,840
Elastomull 10 cm x 4 m	135		74,550	10,064,250
Electroda Hurev/ESVI GS43T	10,855		1,200	13,026,000
Electroda Radiotransparent anak	705		1,200	846,000
Elkana syr 60 ml	168		22,111	3,714,648
Emla (Lidocaine 2.5%, Prilocaine 2.5%) cr 5 g	7		61,452	430,164
Enema Set	32		19,305	617,760
Enlight Pasta (gigi)	1		2,354,200	2,354,200
Eperison /Relaxon tab 50 mg	67,846		624	42,335,904
Ephedrin inj 50 mg/ml	217		6,599	1,431,983
Epinephrine (Adrenalin) inj 0,1%	542		5,827	3,158,234
Epodion (Erythropoietin Alfa) 3000 IU	65		79,983	5,198,895

Eritromicin tab 500 mg	705		1,439	1,014,495
Erphafilin (aminofilin) tab 200 mg	651		216	140,616
Etanyl inj 0.05 mg/ml inj 2 ml	217		41,070	8,912,190
Ethambutol tab 500 mg	2,713		1,305	3,540,465
Etorvel 120 mg (Etoricoxib)	3,256		2,880	9,377,280
ETT Cuff 2.5 Aximed/WORK	7		19,200	134,400
ETT cuff 3.0 aximed/WORK	7		19,206	134,442
ETT Cuff 3.5 Aximed/WORK	7		16,102	112,714
ETT Cuff 4.0 aximed/WORK	7		19,205	134,435
ETT Cuff 4.5 aximed/WORK	7		16,102	112,714
ETT Cuff 5.0 aximed/WORK	7		19,200	134,400
ETT Cuff 5.5 Aximed/WORK	7		16,102	112,714
ETT Cuff 6.0 Aximed/WORK	7		19,800	138,600
ETT Cuff 6.5 aximed/WORK	13		19,208	249,678
ETT Cuff 7.0 Aximed / Work	92		18,500	1,702,000
ETT Cuff 7.5 aximed/WORK	32		19,206	614,592
ETT Non cuff 2.0 Idealcare	21		19,590	411,390
ETT Non cuff 2.5 murphy/work	32		19,205	614,560
ETT Non Cuff 3.0 Idealcare/work	32		19,205	614,560
ETT Non cuff 3.5 Idealcare/work	19		19,205	364,895
ETT non Cuff 4.0 Idealcare/work	19		19,205	364,895
ETT Non cuff 4.5	7		16,102	112,714
ETT non Cuff 5.0 Idealcare	7		16,140	112,980
Extention Tube 150 cm	24,424		5,922	144,638,928
External Ventricular Drainage (EVD) Biomed BS	7		3,679,650	25,757,550

	Eye Pak / Eye Drape / Ophthalmic Drape	325		63,000	20,475,000
	Ezelin (insulin glargine) 100 u/mL	976		84,999	82,959,024
	Fargoxin (Digoxin) inj 0,25mg/ml (2ml)	70		20,500	1,435,000
	Fartison/Hyson (Hidrokortison) inj 100mg/vial	1,628		44,289	72,102,492
	Feeding Tube 10 IMS/ Aximed	162		34,965	5,664,330
	Feeding Tube 12	70		13,370	935,900
	Feeding Tube 14	70		13,370	935,900
	Feeding Tube 16	868		13,370	11,605,160
	Feeding Tube 18	325		13,370	4,345,250
	Feeding Tube 3.5 (35 CM)	32		12,713	406,816
	Feeding Tube 5 100 cm	1,085		15,200	10,557,100
	Feeding Tube 8 (100 cm)	217		15,260	3,311,420
	Female cath 16	651		4,737	3,083,787
	Fenofibrate cap 100 mg	20,625		504	10,395,000
	Fenofibrate cap 300 mg	18,454		657	12,124,278
	Fentanyl inj 0.05 mg/ml inj 2 ml	7,000		29,082	203,574,000
	Ferriprox/Oferlod (Deferipon) tab 500 mg	3,256		5,384	17,530,304
	Ferriz drops 15 ml	244		35,381	8,632,964
	Ferriz syr 100 ml	162		35,381	5,731,722
	Fibrion (Streptokinase)1.500.000 IU	70		3,950,000	276,500,000
	Film Dressing Tegaderm/Dermafix T/Askina soft clear 9 x 10	6		3,658	21,948
	Fistula 16G Nipro	7,598		7,215	54,819,570
	Fistula neelde-16 GA F25 FMC	7,381		10,989	81,109,809
	Flamar (na diklofenak) gel 10mg/g 20g	168		11,988	2,013,984
	Fleet Enema / Purgatix (Natrium fosfat) btl, 133 mL	434		35,475	15,396,150

	Flunarizin tab 5 mg	28,767		599	17,231,433
	Foley Cath 10 Wellead	43		12,210	525,030
	Foley Cath 12 Wellead	43		8,880	381,840
	Foley Cath 14 Wellead	75		8,880	666,000
	Foley Cath 8 Wellead	21		12,210	256,410
	Foley Catheter 16 CHROMA	2,442		10,998	26,857,116
	Foley Catheter 18 Wellead	43		8,880	381,840
	Foley Catheter 24 Wellead	217		12,210	2,649,570
	Foley Catheter 3 way 18	21		42,000	882,000
	Foley Catheter 3 way 20	10		39,999	399,990
	Foley Catheter 3 way 22	10		42,180	421,800
	Foley Catheter 3 way 24	10		39,999	399,990
	Fordontis Orange mint	705		21,228	14,965,740
	Forum (Natrium Dokusat) TT 5 mg/mL 10 ML	81		30,475	2,468,475
	Framycetin sulfat / Daryantulle	1,302		10,238	13,329,876
	Fridep (Sertralin HCl) tab 50 mg	13,026		1,332	17,350,632
	Frimania (Lithium carbonate) tab 200mg	11,941		2,190	26,150,790
	Fucilex/Fusycom (asam fusidat)	336		14,208	4,773,888
	Fuji IX GP Capsule	135		38,737	5,229,495
	Fungasol SS (Ketoconazole) 20 mg / ml 80 ml	108		25,000	2,700,000
	Furamin (Fursultiamin) inj 2,5mg (10ml)	325		13,708	4,455,100
	Furosemid inj 10mg/ml (2ml)	9,227		1,800	16,608,600
	Furosemid tab 40 mg	168,260		263	44,252,380
	Gabapentin cap 100 mg	27,138		745	20,217,810
	Gabapentin cap 300 mg	16,283		640	10,421,120

GAC SS Wire 016 Upper (OMRCO)	27		22,200	599,400
Gelafusal/Gelofusine infus 500 ML	119		179,265	21,332,535
Gemfibrosil cap 300 mg	814		770	626,780
Gentalex (Gentamicin) cream	1,628		3,325	5,413,100
Gentamicin/Sagestam/Ottogenta Inj 40mg/ml (2ml)	2,1/1		3,300	7,164,300
Gigli Saw uk 40 cm (3) BS	65		129,500	8,417,500
Gitas / Hyoscine inj 20mg/ml (1ml)	651		7,992	5,202,792
Glaucon (acetazolamid) tab 250 mg	4,884		3,669	17,919,396
Gliclazide tab 80 mg	10,855		309	3,354,195
Glimepiride tab 1 mg	16,283		99	1,612,017
Glimepiride tab 2 mg	32,566		175	5,699,050
Glimepiride tab 3 mg	6,513		285	1,856,205
Glimepiride tab 4 mg	35,280		308	10,866,240
Gliquidon tab 30 mg	1,628		1,000	1,628,000
Glisend Expectorant Syr (salbutamol 1mg, guaifenesin 50mg)	3,528		14,153	49,930,020
Glucosamin/ fitbon tab 500 mg	32,566		1,184	38,558,144
Glycerin /ml	14,112		80	1,128,960
Glycophos Infus 20ml	37		109,394	4,047,578
Green label with indicator for plasma	32		1,584,000	50,688,000
Green label with indicator for steam/tembakan	5		288,950	1,444,750
Griseofulvin tab 500 mg	488		1,263	616,344
Gutta Percha Inline 15-40	1		64,380	64,380
Gypsona 4" / Poligyp	325		50,649	16,460,925
Gypsona 6" /Poligyp	162		66,498	10,772,676
H2O2 Sterilizing solution ST240 (CSSD)	8		5,810,850	46,486,800

	Haloperidol inj 5 mg/1ml	2,279		1,966	4,480,514
	Haloperidol tab 1.5 mg	2,713		147	398,811
	Haloperidol tab 5 mg	2,171		190	412,490
	Hanscun Nonsteril Latex L	271		600	162,600
	Hanscun Nonsteril Latex M	20,625		600	12,375,000
	Hanscun Nonsteril Latex S	97,699		600	58,619,400
	Hanscun Nonsteril Nitril M	45,593		739	33,693,227
	Hanscun Nonsteril Nitril S	16,283		843	13,726,569
	Hanscun panjang Non Steril	162		11,000	1,782,000
	Hanscun panjang steril (CSSD&KM)	1,139		18,648	21,240,072
	Hanscun panjang steril (VK)	1,411		15,806	22,302,266
	Hanscun Steril Medigloves Powder Free 7	705		5,367	3,783,735
	Hanscun Steril Medigloves Powder Free 7,5	705		5,367	3,783,735
	Hanscun Steril Powder Free/E-CARE/TROGE 6.5	5,427		10,456	56,744,712
	Hanscun Steril Pre powder 6,5	4,342		3,900	16,933,800
	Hanscun Steril Pre powder 7,0	1,628		3,900	6,349,200
	Hanscun Steril Pre powder 7,5	325		4,424	1,437,800
	Hanscun steril Troge Powder Free 7 (IBS)	4,342		10,456	45,399,952
	Hanscun steril Troge Powder Free 7,5 (IBS)	4,884		10,456	51,067,104
	Hd pack one med/HD type A	7,056		17,600	124,185,600
	HD Solution Part A FMC	3,000		89,010	267,030,000
	Headgear 35-40 (CPAP)	8		724,608	5,796,864
	Herbeser CD (Diltiazem HCl) cap 100 mg	30,938		5,059	156,515,342
	Herbeser CD (Diltiazem HCl) cap 200 mg	26,053		5,485	142,900,705
	Hidrokortison cr 1%	141		3,800	535,800

	Hidrokortison cr 2.5%	70		4,300	301,000
	HME Electrostatic Filter (biru)	162		21,214	3,436,668
	Hollow fiber elisio 15H Nipro	3,000		185,370	556,110,000
	Humalog (insulin lispro) mix 25 kwikpen	97		113,017	10,962,649
	Humalog (insulin lispro) mix 50 kwikpen	868		113,017	98,098,756
	Humulin R/ Actrapid HM (insulin reguler) Vial	7		156,408	1,094,856
	Hycel Medical Sodium Hyaluronate gel with catheter (bedah syaraf)	16		988,810	15,820,960
	Hydrochlortiazide / HCT tab 25 mg	15,197		148	2,249,156
	Hydomal infus 500 ML	445		49,122	21,859,290
	Hydroxyurea cap 500 mg	651		3,939	2,564,289
	Hytroz (Terazosin) tab 1 mg	3,528		580	2,046,240
	Ibuprofen / Lexaprofen tab 400 mg	56,448		209	11,797,632
	Ibuprofen susp 100 mg/5 ml 60 ml	488		3,829	1,868,552
	Ibuprofen/peinlos inj 100mg/ml (4ml)	81		56,414	4,569,534
	Ibuprofen/peinlos inj 100mg/ml (8ml)	407		74,043	30,135,501
	Indicator strips steam / Class 4 (intergastra)	7		631,590	4,421,130
	Infus Ciprofloxacin 200mg/100ml (100ml)	434		10,500	4,557,000
	Infus Fluconazole 200mg/100ml (100ml)	21		21,001	441,021
	Infus Moxifloxacin 400mg/250ml (250 ml)	92		70,000	6,440,000
	Infus Resfar 5gr / Acetylcysteine 200mg/ml (25ml)	244		174,503	42,578,732
	Infus Resfar 6gr/Acetylcysteine 200mg/ml (30ml)	1,058		209,845	222,016,010
	Infus set autostop (nousmed)	244		13,500	3,294,000
	Infus Set autostopTroge	5,970		18,864	112,618,080
	Infus set hd	7,056		5,099	35,978,544
	Infus set OI 24	81		8,014	649,134

infus set otsu Y set/hospitec	1,736		4,717	8,188,712
Infus Set Ped terumo/OI-34	1,899		9,179	17,430,921
Intrafluid 500 mL Infus	1		90,000	90,000
IntraOral Elastic Holland 3/16"	4		16,500	66,000
Intubation stylet 6 FR	1		57,000	57,000
Invictot / Heparin inj 5000 IU/ml	1,628		41,602	67,728,056
Iodine Povidon 1 lt	217		75,036	16,282,812
Iodine povidon 30 ml	1,356		4,414	5,985,384
Iohexol Inj 300mg/ml (20ml)	162		66,600	10,789,200
Iohexol inj 300mg/ml (50ml)	217		135,975	29,506,575
Irbesartan tab 150 mg	3,907		850	3,320,950
Irbesartan tab 300 mg	651		1,090	709,590
Isoniazid tab 100 mg	868		180	156,240
Isoniazid tab 300 mg	2,442		411	1,003,662
IsosorbIt DINtrat tab 5 mg	65,133		250	16,283,250
Isotic Adretor (Timolol Maleate) 0.5%	976		12,100	11,809,600
Itraconazole tab 100 mg	1,736		5,000	8,680,000
IV dressing tegaderm/ E-care film 6x7S	8,141		1,940	15,793,540
Jarum 18	325		208	67,600
Jarum 21	5,970		180	1,074,600
Jarum 23	325		180	58,500
Jarum 25	325		181	58,825
Jarum 26	4,342		173	751,166
Jarum 27	814		161	131,054
Jayameksicart 720 G Nipro	3,000		85,470	256,410,000

KAEN 3A infus 500 ml	705		13,408	9,452,640
KAEN 3B infus 500 ml	705		13,386	9,437,130
KAEN 4B infus 500 ml	705		14,457	10,192,185
KAEN Mg3 infus 500 ml	32		15,158	485,056
Kalitake (Ca polystyrene sulfonate) sachet 5 GR	651		5,499	3,579,849
Kapas Lemak 500 gr	29		21,429	621,441
Kapas Putih 250 gr	217		13,997	3,037,349
Karet Elastic Panda AO	10		19,980	199,800
Kaset Centurion FMSalcon	28		1,868,130	52,307,640
Kassa hidrofil besar 40X80 (DRC)	32		195,692	6,262,144
Kassa hidrofil besar 40x80cm green	27		116,850	3,154,950
Kassa Lipat 5x7	135,693		896	121,580,928
Kassa Lipat 5x7 (Green)	27,138		710	19,267,980
kassa roll Tampon 0,7 cm x 150 cm	325		2,475	804,375
Kassa Roll Tampon 1 cm x 150 cm	651		2,331	1,517,481
Kassa Roll Tampon 2 cm x 150 cm	325		4,662	1,515,150
KCl inj 74,6mg/ml (25ml)	488		3,789	1,849,032
Kendaron (amiodaron) tab 200 mg	705		1,543	1,087,815
Keratom Knife / Clear cute / Slit Angled 2.75 m	108		194,250	20,979,000
Kertas puyer	130,266		61	7,946,226
Ketamin Hameln inj 50mg/ml (10ml)	65		77,700	5,050,500
Ketokonazol 2% cr 10 gr	70		5,650	395,500
Ketokonazol tab 200 mg	1,628		360	586,080
Ketorolak inj 30mg/ml (1ml)	17,911		1,195	21,403,645
Ketricin IOB	65		30,844	2,004,860

	Kidmin 7,2% infus 200 ml	217		55,001	11,935,217
	Koate Besar/Green VIII (Antihemofilik faktor) 500 IU inj	28		1,527,360	42,766,080
	Koate Kecil (Antihemofilik faktor) 250 IU inj	14		799,929	11,199,006
	Kolicgon (hyoscine-N-butylbromide 10mg/ PCT 500mg) tab	6,513		995	6,480,435
	Korset L	65		169,470	11,015,550
	Korset L TLSO	16		335,970	5,375,520
	Korset M	43		169,470	7,287,210
	Korset M TLSO	10		335,970	3,359,700
	Korset S	5		169,470	847,350
	Korset S TLSO	5		335,970	1,679,850
	Korset XL	59		169,470	9,998,730
	Korset XL TLSO	5		335,970	1,679,850
	Korset XXL	32		169,470	5,423,040
	Korset XXL TLSO	5		354,635	1,773,175
	Korset XXXL	6		169,470	1,016,820
	Kruk L OM	10		134,976	1,349,760
	Kruk M OM/AVICO/BAYMED	65		135,000	8,775,000
	Kruk S OM/AVICO/BAYMED	16		135,000	2,160,000
	Kruk walker	3		240,115	720,345
	KSR (Kalium Klorida) cap 600 mg	3,799		1,962	7,453,638
	K-Wires 1,4 mm	3		465,617	1,396,851
	K-Wires 1,8 mm	119		465,617	55,408,423
	K-Wires 1.6 mm	108		465,617	50,286,636
	Lactulosa syr 3,335 g/5 mL 60 ml	1,519		16,872	25,628,568
	Laminaria	21		195,027	4,095,567

Lance Tip Knife / Tombak / 15' Angled	108		194,250	20,979,000
Landasan Gigli (20) BS	32		55,500	1,776,000
Lansoprazol cap 30 mg	162,832		384	62,527,488
Lasal Exp syr/Erphasal Syr/Glyceryl guaiacolate 75 mg, Salbutamol sulfate 2 mg	651		14,152	9,212,952
Latanoprost tetes mata 0,05 mg/botol (ferron)	434		64,098	27,818,532
Laxadin / Kompolax emulsi 60 ML	108		12,499	1,349,892
Lazafin (sulfasalazin) tab 500 mg	3,256		3,540	11,526,240
L-Cisin/Colcitine (kolkisin) tab 0.5 g	3,799		1,398	5,311,002
Legion Ultravit	5		3,742,864	18,714,320
Levofloxacin Hemihydrate Eye Drops 5mg/ml (5ml)	59		16,999	1,002,941
Levofloxacin infus 5 mg/mL 100 ML	2,171		21,000	45,591,000
Levofloxacin tab 500 mg	6,513		659	4,292,067
Levopar (Levodopa 100mg, Benserazide 25 mg) tab	18,997		1,330	25,266,010
Levothyroxine Na (Euthyrox) tab 100 mcg	10,855		777	8,434,335
Levothyroxine Na (Euthyrox) tab 50mcg	4		759	3,036
Lidocain Compositum inj 2%	1,085		1,848	2,005,080
Lidocain inj 2% 20mg/ml (2ml)	2,713		1,165	3,160,645
Lidodex 5% (lidocain Hcl) inj	162		64,935	10,519,470
Liprolac (Lactobacillus) sachet	4,884		5,550	27,106,200
Lisinopril tab 5 mg	1,899		175	332,325
Lodomer (haloperidol) inj 5 mg/mL	21		12,005	252,105
Long 2 HL straight Plate 218-0026	92		437,197	40,222,124
Loperamid tab 2 mg	976		104	101,504
Loratadin tab 10 mg	3,365		115	386,975
Lorazepam tab 2 mg	8,141		1,100	8,955,100

Lowland Niti 012 lower (ormco)	21		27,750	582,750
Lowland Niti 012 Upper (Ormco)	21		27,750	582,750
Lowland Niti 016 Lower (ORMCO)	27		27,750	749,250
Lubragel/IB Med Gel Lidocaine 11ml	542		25,499	13,820,458
L-Vit D3 drop	352		40,098	14,114,496
Lyostypt KHV 5x8cm BS	37		92,657	3,428,309
Manitol Infus 250 ml	1,356		32,587	44,187,972
Mas surgical cap Karet / nursing cap	3,365		321	1,080,165
Mas surgical cap Tali/SURGEON CAP	5,427		570	3,093,390
Masker anestesi no 4	1		35,000	35,000
Masker anestesi no 5	2		36,200	72,400
Masker Hijab / Headlop plus	73,274		200	14,654,800
Masker N95 hijau 1860 3M	705		15,484	10,916,220
Masker nebul anak	542		22,500	12,195,000
Masker nebul dewasa	814		22,500	18,315,000
Masker NRM anak	70		16,700	1,169,000
Masker NRM dewasa	705		16,000	11,280,000
Masker Telinga / Karet	26,053		200	5,210,600
Mata Bor perforator 11x80 mm BS	16		632,700	10,123,200
Maxineb Nebulizer place&Mouthplace	17		58,000	986,000
Mecobalamin cap 500 mg	81,416		400	32,566,400
mecobalamin inj 500mcg/ml (1ml)	2,985		4,440	13,253,400
Mediclore PFS	27		1,600,000	43,200,000
Meloxicam tab 15 mg	54,277		232	12,592,264
Meloxicam tab 7.5 mg	92,271		134	12,364,314

Meropenem inj 1gr	217		32,999	7,160,783
Mersibion inj 5000 (3ml) Tiamin, piridoxin, cyanocobalamin	488		5,799	2,829,912
Mestlinon Pyridostigmine bromide tab 60 mg	2,713		8,240	22,355,120
Metamizole /Santagesik inj 500mg/ml (2ml)	8,141		3,330	27,109,530
Metamizole Sodium tab 500 mg	10,855		233	2,529,215
Metformin tab 500 mg	195,399		162	31,654,638
Methisoprinol tab 500 mg	2,822		2,331	6,578,082
Methyl Ergometrin inj 0,2 mg/ml	1,356		2,250	3,051,000
Methyl Ergometrin tab 0,125 mg	6,513		257	1,673,841
Metilprednisolon / Vadrol tab 16 mg	24,424		437	10,673,288
Metilprednisolon 125 mg inj	7,598		11,807	89,700,586
Metilprednisolon tab 4 mg	75,988		160	12,158,080
Metilprednisolon tab 8 mg	37,994		260	9,878,440
Metoklopramid /Sotatik inj 5mg/ml(2ml)	1,899		1,683	3,196,017
Metronidazol syrup 125 mg/5 mL 60 ml	113		3,765	425,445
Metronidazole infus 500 mg/100 ml	3,256		10,656	34,695,936
Metronidazole tab 500 mg	24,424		232	5,666,368
Meylon Sodium Bicarbonat 84mg/ml (25ml)	217		8,305	1,802,185
MgSO4 20% 25 ml	65		5,470	355,550
MgSO4 40% 25 ml	651		6,227	4,053,777
Micardis (telmisartan) tab 80 mg	13,569		1,665	22,592,385
Miconazole cr	271		3,917	1,061,507
Microbar Barium Sulfat powder / gram	10,855		1,650	17,910,750
MicroBrush	271		229	62,059
Miloz (Midazolam) inj 1mg/ml (5ml)	1,085		9,779	10,610,215

Mini 16 Hole Straight Plate 210-1036/Hole	65		152,766	9,929,790
Miniaspi/Nospirinal (asamasetilsalisilat) tab 80 mg	37,994		399	15,159,606
Minosep 0,1% (hijau)	1,411		20,202	28,505,022
Miriwash	211		107,264	22,632,704
Misoprostol tab 200 mcg	1,628		3,885	6,324,780
Molasma tb (terbutalin)	35,280		155	5,468,400
Moller Coaxial needle 17G COX-2000-18-0101	43		349,351	15,022,093
Mometasone Furoate 10 gr	407		7,099	2,889,293
Morfikaf SR 10mg	162		13,875	2,247,750
Morfina /Morphin inj 10 mg/ml ampul 1ml	37		34,359	1,271,283
Morphin/Morfin tab 10 mg	1,139		1,198	1,364,522
Mount Cateter 20 cm	162		18,315	2,967,030
Mouthpiece Flamb	705		6,660	4,695,300
Muchus Extractor	434		5,384	2,336,656
Muveron drops 15 ml	135		27,837	3,757,995
Muveron Syr 100 ml	21		34,999	734,979
My jelly sachet 5 gr	1,736		2,438	4,232,368
Nacl 100 ml infus	352		7,125	2,508,000
NaCl infus 0,9%, 500 mL	24,424		6,906	168,672,144
NaCl Otsu-Salin 3% infus 500 ml	298		36,088	10,754,224
Narrow plate 10H	1		1,387,500	1,387,500
Nasal Cannula Optiflow Neonatal	2		1,332,000	2,664,000
Nasal Cannula Optiflow Premature	7		1,438,800	10,071,600
Nasal Mask M (CPAP)	7		351,648	2,461,536
Nasal Mask S	7		351,648	2,461,536

Nasal Prong	7		248,160	1,737,120
Nasal tubing 100 mm (CPAP)	7		554,112	3,878,784
Natrium Diklofenak 50 mg tb	39,079		110	4,298,690
Nebacetin Powder (Neomycin 5 mg, Bacitracin 250 IU)	298		24,339	7,253,022
Neo Diagon/ Arcapec (Attapulgit 600 mg, Pectin 50 mg) tab	11,941		660	7,881,060
Neostigmin Hameln inj 0,5mg/ml (1ml)	37		11,000	407,000
Nephrolit tab	1,302		499	649,698
Neurodex/Beneuron (B1, B6, B12) tab	86,844		400	34,737,600
Nicardipin inj 1mg/mL (10ml)	3,256		15,000	48,840,000
Nifedipin tab 10 mg	13,569		144	1,953,936
Nimotop (Nimodipine) tab 30 mg	651		4,000	2,604,000
Nitral (Glyceryl Trinitate) tab 500 mcg	5,970		1,943	11,599,710
Nitrocafre retard (Nitroglycerin) tab 2.5 mg	162,832		1,654	269,324,128
Nokoba /Nalokson hcl inj 0,4mg/ml (2ml)	7		74,300	520,100
Noprenia Oral Solution (Risperidone OS)	16		133,866	2,141,856
Nopres / Fluoxetin tab 20 mg	16,826		387	6,511,662
Norepinephrine bitartrate / Efrala inj 1mg/ml (4ml)	651		10,000	6,510,000
Norestil / Luteron (Norethisteron) tab 5 mg	2,713		1,776	4,818,288
Novosyn 8/0 (0,4) 30cm	32		396,805	12,697,760
NTG inj /Glyceryl Trinitrate 1 mg/ML (10ML)	651		26,640	17,342,640
Nuprep	21		765,900	16,083,900
Nutriline 2 FR 30cm stylet+microfl	7		1,975,000	13,825,000
Nylon Black 10-0 30cm N170 3/8Triton micropoint spatula double 6mm	14		193,186	2,704,604
Nystatin drop 100.000 IU/mL 12 ml	705		12,765	8,999,325
OBH syr 100 ml	1,194		6,660	7,952,040

Octalbin / Plasbumin (albumin) 25% 50 ml	16		726,695	11,627,120
Octalbin/Plasbumin (albumin) 25% 100 ml	24		1,500,000	36,000,000
Octopus w/ 3bionector+clamps	42		160,000	6,720,000
Ol Olive 1 Lt	37		230,000	8,510,000
Olanzapin tab 5 mg	16,283		710	11,560,930
Omeprazol cap 20 mg	83,587		210	17,553,270
Omeprazol inj 40mg/vial	25,510		4,358	111,172,580
Ondansetron inj 4mg/2ml (2ml)	14,112		1,237	17,456,544
Ondansetron inj 8mg/4ml (4ml)	5,427		4,482	24,323,814
Ondansetron tab 4 mg	7,056		370	2,610,720
Opsite 55x45 cm BS	18		139,000	2,502,000
Opsite 84x56 cm BS	7		239,000	1,673,000
Oralit (NaCl 0,52 g, kCl 0,30 g, Trinatrium sitrat 0,58 g, Glukosa 2,70 g) sachet	759		509	386,331
Orlistat 120 mg	1,058		5,994	6,341,652
Osetamivir / Fluvir Cap 75 mg	651		9,500	6,184,500
Osteocal / kalsium karbonat tab 500mg	40,165		529	21,247,285
Osteomed 90x90mm pre Formed osteoform Mesh (BS)	1		6,723,563	6,723,563
Otilon TT 8 ml			36,297	-
Oxygen Connecting Tube	13		6,000	78,000
Oxytocin inj 10 IU/ml	3,690		3,295	12,158,550
P60 Posterior syr 4G ME/AUS/NZ	3		465,000	1,395,000
Pantoprazole inj 40mg	4,070		8,302	33,789,140
Paper Point Inline 15-40	4		64,380	257,520
Paracetamol drops 100 mg/ml 15 ml	81		10,174	824,094
Paracetamol Infus 1g/100 ml	8,141		10,800	87,922,800

Paracetamol syr 120 mg / 5 ml 60 ml	1,248		2,999	3,742,752
Paracetamol tab 500 mg	113,982		100	11,398,200
Parafilm 2INC/ feet	3,256		400	1,302,400
Parasol 33 cr	16		56,999	911,984
Pehacain inj	1,356		3,706	5,025,336
Perifix epidural 18G	1		339,923	339,923
Pethidin HCl inj 50mg/ml	16		23,590	377,440
PGA T-Vio 1 90cm V16 Triton 1/2Tapper 48mm	434		85,824	37,247,616
PGA T-Vio 1 90cm V41 Triton 1/2Cutting 40mm	108		79,340	8,568,720
PGA T-Vio 2-0 90cm V10 Triton 1/2Tapper 25mm	108		78,571	8,485,668
PGA T-Vio 2-0 90cm V9 Triton 1/2Tapper 35mm	130		79,340	10,314,200
PGA T-VIO 2-0 V40 Triton Cutting 26 mm	195		90,659	17,678,505
PGA T-Vio 3-0 76cm V33 triton 3/8 cutting 26mm	65		70,707	4,595,955
PGA T-VIO 3-0 76cm V4 Triton 1/2tapper 25mm	260		76,703	19,942,780
PGA T-Vio 3-0 V7 Triton Cutting 20mm	13		80,769	1,049,997
PGA T-Vio 4-0 76cm V1 Triton 1/2tapper 20mm	75		82,637	6,197,775
PGA T-Vio 4-0 76cm V2 triton 1/2RB tapper 18mm	35		81,696	2,859,360
PGA T-Vio 4-0 V3 triton 3/8 cutting 18 mm	32		70,000	2,240,000
PGA T-Vio 5-0 76cm V38 triton 1/2RB 16mm	19		80,769	1,534,611
PGA T-Vio 8-0 35cm V173 3/8Triton Mic.Spatula 6.5mm	1		117,692	117,692
Phenobarbital inj 50mg/ml (1ml)	651		3,885	2,529,135
Phenobarbital tab 30 mg	10,855		182	1,975,610
Phenytoin cap 100 mg	97,699		622	60,768,778
Phenytoin inj 50mg/ml (2ml)	976		5,500	5,368,000
phytomenadion inj 10mg/ml (1ml)	2,000		6,899	13,798,000

	phytomenadion tab 10 mg	271		759	205,689
	Pioglitazone tab 15 mg	25,510		423	10,790,730
	Pioglitazone tab 30 mg	37,994		747	28,381,518
	Piracetam inj 1gr/5ml (5ml)	814		2,664	2,168,496
	Piracetam inj 3gr/15ml (15ml)	5,000		7,326	36,630,000
	Piracetam tab 1200 mg	6,513		708	4,611,204
	Piracetam tab 800 mg	2,713		480	1,302,240
	PK Crystal pot 5 g	10		3,000	30,000
	PlasbumIn (albumIn) 25% 100 ml	35		1,530,008	53,550,280
	Plate 1/3 tubular 6 HL	5		575,812	2,879,060
	Plate 1/3 tubular 7 HL	11		575,812	6,333,932
	Plate 1/3 tubular 8 HL	4		575,812	2,303,248
	Plate 1/3 tubular 9 HL	1		575,812	575,812
	plate broad 10hl	1		1,387,500	1,387,500
	plate broad 11hl	2		1,387,500	2,775,000
	plate broad 12hl	5		1,387,500	6,937,500
	plate broad 8hl	2		1,387,500	2,775,000
	plate broad 9hl	7		1,387,500	9,712,500
	Plate Condylar 7 HL kanan	1		1,387,500	1,387,500
	Plate Narrow 10 HL	4		1,387,500	5,550,000
	Plate narrow 12HL	2		1,387,500	2,775,000
	Plate narrow 6HL	6		1,387,500	8,325,000
	Plate narrow 7HL	2		1,387,500	2,775,000
	Plate Narrow 8 HL	18		1,387,500	24,975,000
	Plate narrow 9 HL	1		1,387,500	1,387,500

	Plate Small DCP 3 HL	1		575,812	575,812
	Plate Small DCP 6 HL	21		575,812	12,092,052
	Plate Small DCP 7 HL	8		575,812	4,606,496
	Plate Small DCP 8 HL	4		575,812	2,303,248
	plate trocanter 5hl	3		1,387,500	4,162,500
	plate trocanter 7hl	1		1,387,500	1,387,500
	Plate-L 5 hl kanan	1		1,387,500	1,387,500
	Plate-T 4hl	1		1,387,500	1,387,500
	Plate-T 5hl	2		1,387,500	2,775,000
	Plate-T 6hl	2		1,387,500	2,775,000
	plate-t mini 3hl	10		575,812	5,758,120
	plate-t mini 4hl	3		575,812	1,727,436
	Plester besar/leucoplast 5 cm x 4,5 m	108		26,702	2,883,816
	Plester kecil /leucoplast 1621H 1.25CM X 4.5M	5		11,850	59,250
	Plesterin bulat	20,625		305	6,290,625
	Polibib dochem	325		1,110	360,750
	Polifix 5cmx5m	1,628		51,800	84,330,400
	Poligyp 3" / Gypsona	135		36,200	4,887,000
	Polivac set 600 ml 10 FG BS	7		84,999	594,993
	Polivac set 600 ml 12 FG BS	16		84,999	1,359,984
	Polivac set 600 ml 14 FG BS	7		84,999	594,993
	Pot 10 gr	54		800	43,200
	Pot 15 gr	814		900	732,600
	Pot 20 gr	189		1,000	189,000
	Pot 30 gr	814		1,300	1,058,200

Pot 65 gr	162		1,750	283,500
Power Chain Closed AO (/meter)	10		94,350	943,500
Power O AO	173		8,602	1,488,146
Power O short stick ormco (warna)	135		11,358	1,533,330
PPD test (Tuberculin) inj 1 ml	141		940,170	132,563,970
Prednison/Trifacort/Lexacort tab 5 mg	1,628		100	162,800
Pregabalin kapsul 75 mg	14,112		1,010	14,253,120
Premicath 1 FR 20cm stylet+Microfl	7		1,425,000	9,975,000
Proanes (Propofol) inj 1% (10 mg/mL)/Fresofol 1%	379		12,210	4,627,590
Procain Penicilin G inj 3 Jt IU / PPC	70		13,098	916,860
Proneuron (Metamizol 500mg, Diazepam 2mg) tb	35,280		1,010	35,632,800
Prontosan wound gel	19		150,960	2,868,240
Propanolol 10 mg tb	29,852		70	2,089,640
Propanolol 40 mg tb	11,398		123	1,401,954
Propiltiourasil 100 mg tb	28,224		410	11,571,840
Prostacom tb (Finasteride)	1,411		826	1,165,486
Protamine Sulfate/ Fresepro 10mg/mL inj	21		18,132	380,772
Protectalon 1,8 % Sodium Hialuronat	89		193,500	17,221,500
Pulmicort respul / Budesonide 0,25mg/mL	2,116		11,599	24,543,484
Pulmicortrespul/ Budesonide 0,5mg/mL	4,070		13,426	54,643,820
PVC Umbilical catheter 3,5 FR	7		55,000	385,000
PVC Umbilical catheter 5 FR	32		55,000	1,760,000
Pyrazinamide 500 mg tb	814		649	528,286
Ramipril 5 mg tb	16,283		155	2,523,865
Ranitidin 150 mg tb	43,422		149	6,469,878

	Ranitidin inj 25mg/ml (2ml)	13,569		1,300	17,639,700
	Ranivel /Ranicho (Ranitidine) syr 75 mg/5 ml	141		52,503	7,402,923
	Rebamipide / Repimide 100 mg tb	8,684		1,265	10,985,260
	Reco (Kloramfenikol) Tetes Telinga 1% 10 ml	70		7,992	559,440
	Reco / Decacetine (Chloramphenicol)TM 0.5% 10 ml	81		8,595	696,195
	Reco Opt oint/Chloramphenikol	488		6,153	3,002,664
	Redura patch RDS-4 (40X60mm) BS	3		4,545,450	13,636,350
	Reinforced Tracheal tube 2.5 / non king king	4		132,890	531,560
	Reinforced Tracheal tube 3,5	3		132,890	398,670
	Reinforced Tracheal tube 3.0	3		137,000	411,000
	Reinforced Tracheal Tube 4.0	5		132,890	664,450
	Reinforced Tracheal Tube 4.5	8		132,890	1,063,120
	Reinforced Tracheal Tube 5.0	9		132,890	1,196,010
	Reinforced Tracheal Tube 5.5	10		132,890	1,328,900
	Reinforced Tracheal Tube 6.0	24		132,890	3,189,360
	Reinforced Tracheal Tube 6.5	73		132,890	9,700,970
	Reinforced Tracheal Tube 7.0	113		132,890	15,016,570
	Reinforced Tracheal Tube 7.5	65		132,890	8,637,850
	REM Polihesive Adult/Dewasa E7507	325		86,400	28,080,000
	Retinol 200.000 IU	1,085		683	741,055
	Reuse Guedel 50 mm (blue) / No 00	14		8,148	114,072
	Reuse Guedel 60 mm (black)/ No 0	37		8,148	301,476
	Reuse Guedel 70 mm (white) / No 1	59		8,148	480,732
	Reuse Guedel 80 mm (green) / No 2	271		8,148	2,208,108
	Reuse Guedel 90 mm (yellow) / No 3	597		8,148	4,864,356

Rheu-Trex (Metotreksat) tb	6,513		1,500	9,769,500
Rifampicin cap 450 mg	3,799		4,900	18,615,100
Rifampicin cap 600 mg	1,356		7,230	9,803,880
Ring pesarium 7	2		111,000	222,000
Risperidone 2 mg tb	34,194		185	6,325,890
Risperidone 3 mg tb	4,613		324	1,494,612
RL infus 500 ml	26,053		7,648	199,253,344
Rocuronium 50 mg inj	135		54,999	7,424,865
Ryzodeg Flex Touch (70% degludec, 30% aspart) insulin 100IU/ml	1,764		122,160	215,490,240
Salbutamol 2 mg tb	8,141		180	1,465,380
Salbutamol Sirup 60ml 2mg/5ml	119		6,174	734,706
Salbutamol/Prltasma 4 mg tb	5,427		124	672,948
Saliva ejector svenska	86		1,054	90,644
Sandepril / Maprotilin 50 mg tb	1,411		7,104	10,023,744
Sansulin Analog insulin rapid acting inj 100 IU/mL	6,000		87,998	527,988,000
Santa E 400 kaplet	1,302		4,745	6,177,990
Scabimite (Permetrin) 30 gr	217		37,860	8,215,620
Scobutrin/Scopamin/Hyoscine Butylbromide tb	11,941		651	7,773,591
Scotchbond etchant 9 ml	1		239,000	239,000
Sendok Plastik	1,628		300	488,400
Seretide Discus 100	24		119,130	2,859,120
Seretide Diskus 250	189		132,692	25,078,788
Seretide Diskus 500 (Fluticasone; Salmeterol)	271		146,441	39,685,511
Seroquel XR (Quetiapin) 200 mg tb	1,194		9,850	11,760,900
Seroquel XR / Soroquin (Quetiapin) 300 mg tb	1,085		7,906	8,578,010

Seroquel XR / Soroquin (Quetiapin) 400 mg tb	759		9,036	6,858,321
Sevoflurane Baxter 250 ml/ SOJOURN	135		584,999	78,974,865
Sifrol / Pramifrol (Pramipeksol) tab 0,375 mg	3,256		5,369	17,481,464
Sikzonoate (Flufenazin) inj 25 mg/mL	162		67,949	11,007,738
Sildenafil citrate / Ericfil 100 mg tb	2,713		20,500	55,616,500
Silk Black 1 75cm DS 37 SMI Cutting	169		29,387	4,966,403
Silk Black 1 S84 Triton 1/2 Tapper 40mm	325		54,835	17,821,375
Silk Black 2-0 S24 76cm Triton 3/8 Rev Cutting 26mm	26		40,737	1,059,162
Silk Black 2-0 S25 76cm triton 1/2 RB Tapper 25mm	217		46,153	10,015,201
Silk Black 2-0 S34 76cm Triton 3/8 Cutting 35mm	651		50,329	32,764,179
Silk Black 3-0 S21 Triton 76 CM Reverse Cutting, 26MM	488		45,054	21,986,352
Silk Black 3-0 S22 Triton 76 CM Tapper 25 MM	43		46,703	2,008,229
Silk Black 4-0 76cm S78 Triton 1/2 Tapper 20mm	173		45,164	7,813,372
Silkam Black 3/0 (2) 75cm HR17	119		32,799	3,903,081
Simarc/Notisil (wartarin) tab 2 mg	35,280		555	19,580,400
Simvastatin tab 20 mg	271,387		172	46,678,564
Sirplus (sucralose) tab	3,256		166	540,496
Sirplus syr 100 ml	14		11,655	163,170
Skintraction Anak	3		272,227	816,681
Skintraction Dewasa	21		384,848	8,081,808
SMOlipid 20% 100ml	81		76,427	6,190,587
Soda Lime	2		1,332,000	2,664,000
Soft Band 4" / Poliban	135		19,479	2,629,665
Soft Band 6" / Poliban	9		24,549	220,941
Spanner Adult (20) BS	32		94,350	3,019,200

	Spanner Intantile (20) BS	16		94,350	1,509,600
	Spinal Needle G25	976		34,248	33,426,048
	Spinal Needle G27	16		38,299	612,784
	Spiolto Respimat Refill (olodaterol 2,5mg dan tiotropium bromid 2,5mg)	108		429,501	46,386,108
	Spiolto Reusable	54		472,452	25,512,408
	Spiramycin tab 500 mg	499		2,397	1,196,103
	Spiriva Respimat (Tiotropium bromide)	300		471,920	141,576,000
	Spiriva Respimat refill tb	700		424,724	297,306,800
	Spironolacton tab 100 mg	33,652		646	21,739,192
	Spironolacton tab 25 mg	127,552		250	31,888,000
	Spuit 0,5 cc insulin	67		871	58,357
	Spuit 1 cc Tuberculin Nipro	6,513		1,076	7,007,988
	Spuit 10 cc Nipro	56,000		1,399	78,344,000
	Spuit 10 cc terumo/TP	20,000		1,212	24,240,000
	Spuit 20 cc EC Stera/Aximed/OM	9,000		1,248	11,232,000
	spuit 3 cc JMI/needle terumo	1,411		781	1,101,991
	Spuit 3 cc Nipro	150,000		969	145,350,000
	Spuit 5 cc nipro	37,994		1,076	40,881,544
	spuit 5 cc terumo / TP	4,342		953	4,137,926
	Spuit 50 cc EC Stera	1,248		3,650	4,555,200
	spuit 50 cc terumo/nipro biru EC SlipTip	5,427		4,414	23,954,778
	spuit 50 cc terumo/Nipro hijau catheter tip	542		4,694	2,544,148
	Steam Chemical Indicator with Extender 3M 1243	2		1,502,500	3,005,000
	Steam indicator class 4	24		150,660	3,615,840
	Steam Integrator Class 5	3		1,598,400	4,795,200

Sterald OPA Solution 5L	43		405,150	17,421,450
Sterintech sterilization 10cm x 200m	15		479,999	7,199,985
Sterintech sterilization 20cm x 200m	10		925,000	9,250,000
Sterintech sterilization 30cm x 200m	6		1,350,000	8,100,000
Sterintech sterilization Gusset 30 x 100m	1		1,504,000	1,504,000
Stesolid Rectal Tube (Diazepam) 10 mg	43		12,210	525,030
Stesolid Rectal Tube (Diazepam) 5 mg	21		9,990	209,790
Stolak (Bisakodil) supp 10 MG	379		7,645	2,897,455
Streptomycin inj 1gr	108		7,205	778,140
Stronger Neo Minophagen C (SNMC) / Norphagen	500		79,920	39,960,000
Stypcel Absorbable Hemostat Type HF- A-2165 BS	19		249,750	4,745,250
Sucralfate susp 500 mg/5 mL 100 ml	20,000		7,150	143,000,000
Suction Cath 10 MAS	54		2,900	156,600
Suction cath 12 MAS/SIARDEC	542		2,900	1,571,800
Suction Cath 14 MAS	271		4,437	1,202,427
Suction Cath 8 MAS	1,085		2,900	3,146,500
Suction Conecting Tube with Yanker	1,519		20,000	30,380,000
Suction Mikro Uk 10 (20) BS	3		77,700	233,100
Suction Mikro uk 12 BS (20)	3		77,700	233,100
Suction Mikro uk 8 (20) BS	3		88,800	266,400
Superhoid suppo	651		7,499	4,881,849
Suprafenid (Ketoprofen) Supp	814		3,552	2,891,328
Surgical Straight HP X-SG65 (60)	27		230,208	6,215,616
Survanta (Surfaktan) 25mg/ml	22		3,731,487	82,092,714
Suture wire D 0,5mm	8		465,617	3,724,936

	sutures wires 1,2 mm	3		465,617	1,396,851
	Symbicort (Budesonid 160 mcg Formoterol 4,5 mcg) 160 doses 60	2,500		144,401	361,002,500
	Symbicort (Budesonid 80 mcg Formoterol 4,5 mcg) 80 doses 60	16		144,401	2,310,416
	Tambah Darah / Livron B plex / Etabion (Fe 60 mg, Folat 0,4 mg) tab	27,138		182	4,939,116
	Tamofen (tamoxifen) tab 10 mg	488		2,225	1,085,800
	Tamsulosin 0,4mg tb	9,769		2,530	24,715,570
	Tarivid (Ofloxacin) otic/Akilen 3 mg/mL 5 mL TT	227		37,974	8,620,098
	T-chromic 1 C98 triton	6		85,933	515,598
	Technozyme Enzymatic Detergent 5L	32		700,000	22,400,000
	Ten 20	21		899,932	18,898,572
	Tensocrepe 3" / Pro Crepe	81		38,391	3,109,671
	Tensocrepe 4" / Pro Crepe	488		41,757	20,377,416
	Tensocrepe 6" / Pro Crepe	227		54,945	12,472,515
	Teosal (salbutamol 1,2mg, teofilin 130mg)	8,684		222	1,927,848
	Tetagam P 250 IU (I.M.) inj	434		215,500	93,527,000
	Thorasic trocar cath 24	10		152,400	1,524,000
	Thorasic trocar cath 24 with Trocar	2		152,400	304,800
	Three way stop cock	6,513		5,328	34,701,264
	three way stop cock EMP - ekor	1,736		3,488	6,055,168
	Thrombophob Gel	70		28,571	1,999,970
	Thyrozol (Thiamazole) 5 mg tb	30,000		555	16,650,000
	Tiopol inj 0,5 gr/Thiopental Sodium	48		70,329	3,375,792
	T-Lene 1 L59 Triton	13		92,463	1,202,019
	T-Lene 2-0 76cm L20 Triton 76 cm 3/8RC 26mm	651		80,329	52,294,179
	T-Lene 2-0 76cm L36 Triton 1/2RB tapper 30mm	26		82,087	2,134,262

T-Lene 3-0 76cm L19 Triton 76 cm 3/8RC 24mm	65		80,109	5,207,085
T-Lene 4-0 76cm L18 Triton 3/8RevCut 16mm	13		76,373	992,849
T-Lene 4-0 90cm L69 Triton 1/2double RB tapper 26mm	6		127,032	762,192
T-Lene 5-0 45cm L17 Triton 3/8RevCut Extra 16mm	13		76,373	992,849
T-Lene 6-0 75cm L74 Triton 3/8Double RB tapper 13mm	19		193,955	3,685,145
T-Lene 7/0 75 cm L75 double round bodied	6		190,659	1,143,954
T-Nylon 3-0 N32 76 cm Reverse Cutting 3/8circle	13		47,912	622,856
Totilac 250 ml	21		96,300	2,022,300
Tracheolife II T-piece HME	70		21,599	1,511,930
Tramadol inj 50 mg/ml	189		2,770	523,530
Tramadol tab 50 mg	6,513		512	3,334,656
Tranfuset OB-1 dengan jarum (pungsi)	6,000		18,977	113,862,000
Transofix / Double Spike	814		2,110	1,717,540
Trifed (Triprolidine 1.25 mg,Pseudoephedrine 30 mg) syr	325		7,839	2,547,675
Trifed / Tremenza/ Nichofed (triprolidine 2,5 mg, pseudoephedrine 60 mg) tab	9,769		901	8,801,869
Trifluoperazine tab 5 mg	7,598		234	1,777,932
Trihexifenidil Hidroklorid / Hexymer tab 2 mg	54,277		119	6,458,963
Trilac / Triamsinolon MK inj 10mg/ml (5ml)	282		33,200	9,362,400
Tripa Blue/ Bio blue	32		57,600	1,843,200
TRITON HM26 T-HERNIA MESH HEAVY MESH SQUARE 5CM X 7,5CMSQUARE 5CM X 7,5CM	65		100,439	6,528,535
T-Skinstapler 35W BS	7		154,105	1,078,735
Tutofusin ops / Tutosol 500 ML	8,000		42,500	340,000,000
Tyvek roll uk. 100mm x 100m	13		741,880	9,644,440
Tyvek roll uk. 300mm x 100m	13		2,673,812	34,759,556
Ulsidex (sucralfat) tab 500 mg	49,935		300	14,980,500

Umaron / Aragan / Na hyaluronate inj 10mg/mL (2ml)	488		172,660	84,258,080
Umbilical COSSA/CORD	868		1,744	1,513,792
Under Pad	4,070		3,531	14,371,170
Universal pillot drill 450-0204(100)	16		407,597	6,521,552
Uperio FCT 200mg(Sacubitril dan Valsartan)	8,684		8,538	74,143,992
Urine Bag Hanger	2,496		4,800	11,980,800
Urinter (Asam Pipemidat) cap 400 mg	8,684		2,215	19,235,060
Ursodeoxycholic tab 250 mg	46,135		1,559	71,924,465
USG Gel 250 ml	217		13,000	2,821,000
Utrogestan/microgest tab 100 mg	651		11,322	7,370,622
Utrogestan/microgest tab 200 mg	325		20,757	6,746,025
Vagistin (Metronidazol) ovula 500 mg	271		4,995	1,353,645
Vaksin hepatitis B rekombinan 1ML (DEWASA)	13		119,880	1,558,440
Vaksin IPV	217		463,168	100,507,456
Vaksin MMR MSD	/		428,209	2,997,463
vaksin Polio Inaktif	10		487,545	4,875,450
Valsartan tab 160 mg	37,994		717	27,241,698
Valsartan tab 80 mg	9,769		397	3,878,293
Vbloc / carvedilol tab 6.25 mg	40,708		1,110	45,185,880
Venosmil/ Hesroid (hidrosmin) tab 200 mg	3,256		3,330	10,842,480
Ventolin / Suprasma (Salbutamol) Inhaler 100 mcg/puff	5		28,461	142,305
Ventolin/Ventasal (salbutamol) respul 2.5 mg	8,141		3,700	30,121,700
Verban roll 15 cm	3,256		1,443	4,698,408
Viccillin SX / Bactesyn (Ampisilin Sulbaktam) inj 1,5gram	1,139		19,797	22,548,783
Vicra 14 Surflo/Abboath	81		8,123	657,963

	Vicra 18 Abbocath	108		16,800	1,814,400
	Vicra 18 Poliwin	3,256		9,700	31,583,200
	Vicra 20 poliwin safety	7,598		9,700	73,700,600
	Vicra 22 Poliwin safety	3,256		9,700	31,583,200
	Vicra 24 Jelco/SPMed/Nousmed	3,256		12,232	39,827,392
	Vicra 24 poliwin / Optiva	1,682		12,232	20,574,224
	Vicra 26 Poliwin	2,713		10,000	27,130,000
	Vigamox (Moxifloxacin) TM 0.5% 3 ML	217		50,000	10,850,000
	Vikacare Hearing Aid Diamond VK-125	7		525,000	3,675,000
	vit C 500mg	651		225	146,475
	Vitacid (tretinoin) cr 0,025%	54		26,694	1,441,476
	Vitamin B complex (B1 2mg, B2 2 mg, B6 2 mg, Nikotinamida 20 mg, Kalsium Pantotenat 10 mg) tab	542		60	32,520
	Vitamin B1 tab 50 mg	4,884		106	517,704
	Vitamin B6 tab 10 mg	22,796		64	1,458,944
	Vitamin B6 tab 25 mg	2,713		242	656,546
	Vitamin C tab 50 mg	5,427		95	515,565
	Voluven / Volulite/ Terastarch (Hidroksietil Starch 6%) 500 ml	44		54,449	2,395,756
	Vopicain inj 5 mg/ml	89		61,327	5,458,103
	Vp Shunt Burr Hole Shunt Set M/P Wellong BS	65		7,592,400	493,506,000
	Vp Shunt Contour Flat Bottom Pediatrik M/P Wellong BS	52		7,592,400	394,804,800
	V-Vaksin havrix adult	1		564,512	564,512
	V-vaksin menivax	6,000		140,000	840,000,000
	V-Vaksin vaxigrip tetra (influenza)	100		210,372	21,037,200
	Washer	4		227,198	908,792
	Wire SS Lower 016x022 AO	10		13,875	138,750

Wire SS Lower 018 AO	43		5,772	248,196
Wire SS Upper 016x016 AO	10		13,875	138,750
Wire SS Upper 016x022 AO	10		13,875	138,750
Wire SS Upper 018 AO	43		5,772	248,196
Wrapping 75x75 cm	65		1,078,000	70,070,000
Wrapping paper SMS 100X100cm (sudah lipat)	67		1,385,280	92,813,760
Xiety (buspiron) tb 10 mg	1,472		4,953	7,290,816
Xylocaine (lidocain) spray 50 ml	7		206,092	1,442,644
Y-piece Connector Neonatus	50		333,000	16,650,000
Zegavit 50 tb/ Zeviton/ Bexicom Z	3,260		1,216	3,964,160
Z-Fold fetal paper 30-240	23		99,900	2,297,700
Zinc 20 mg tb	8,155		180	1,467,900
Zinc Sulfate Syrup 20 mg/5 mL 60 mL	1,526		2,997	4,573,422
Zincpro / zinc drop 10mg/mL Drop 15 ml	519		5,050	2,620,950
Obat Onkologi	20		80,000,000	1,600,000,000
Obat Cath lab	20		75,000,000	1,500,000,000
<b>TOTAL</b>				<b>26,438,900,000</b>

Wonosobo, Desember 2025

**Direktur RSUD KRT Setjonegoro**

**Kabupaten Wonosobo**



**dr. R. DANANG SANANTO SASONGKO, MM**


NIP. 196912062007011009

**PEMERINTAH KABUPATEN WONOSOBO**  
**BLUD RSUD KRT SETJONEGORO**  
**RINCIAN RENCANA BISNIS DAN ANGGARAN**  
**ANGGARAN BELANJA PER KEGIATAN TAHUN ANGGARAN 2026**

<b>PROGRAM</b>	: Penunjang Urusan Pemerintah daerah Kab./Kota
<b>KEGIATAN</b>	: Peningkatan Pelayanan BLUD
<b>SUB. KEGIATAN</b>	: Pelayanan dan Penunjang Pelayanan BLUD
<b>SUMBER DANA</b>	: Pendapatan BLUD

**RINCIAN RENCANA BISNIS DAN ANGGARAN PER SUB KEGIATAN**

KODE REKENING	URAIAN	RINCIAN PERHITUNGAN			
		VOLUME	SATUAN	HARGA SATUAN	JUMLAH
	Program Pengembangan Manajemen Tata Kelola Klinis/RS dan Admnsitrasi BLUD	15	Orang/Keg	4.000.000	60.000.000
	Program Pengembangan Komite	6	Orang/Keg	7.000.000	42.000.000
	<b>Program Pengembangan Pelayanan Prioritas</b>				-
	Pelatihan Cath Lab	1	Orang/Keg	5.000.000	5.000.000
	Pelatihan ICU	1	Orang/Keg	13.000.000	13.000.000
	Pelatihan PONEK	1	Pkt	12.000.000	12.000.000
	Pelatihan NICU	2	Orang/Keg	10.500.000	21.000.000
	Pelatihan Jantung	1	Orang/Keg	5.000.000	5.000.000
	Pelatihan Dialisis	1	Orang/Keg	15.000.000	15.000.000
	pelatihan PPRA	1	Orang/Keg	3.000.000	3.000.000
	Pelatihan Kemoterapi/Kanker	2	Orang/Keg	7.000.000	14.000.000
	Pelatihan Dewas	4	Orang/Keg	5.000.000	20.000.000
	Pelatihan/Workshop Lainnya :	1	Pkt	60.000.000	60.000.000
	Pelatihan Manajemen Resiko				
	Pelatihan Public Relation/PPID				
	Pelatihan Pelayanan Prima				
	Pelatihan Luka Bakar				
	Pelatihan Bedah Dasar				
	Pelatihan CSSD				
	Resusitasi Neonatus				
	Rekualifikasi dan Ujian PPR				
	Handling Sitostatika				
	Pelatihan Post Op Bedah Saraf				
	Pelatihan PPGDON				
	<b>In House Training</b>				

KODE REKENING	URAIAN	RINCIAN PERHITUNGAN			
		VOLUME	SATUAN	HARGA SATUAN	JUMLAH
	IHT Pelayanan Publik dan pengembangan Kompetensi	3	Pkt	5.000.000	15.000.000
	Program Pengembangan Inovasi	1	Pkt	20.000.000	20.000.000
	Pengembangan Kompetensi Dokter/Spesialis	59	Pkt	5.000.000	295.000.000
	<b>TOTAL</b>				<b>600.000.000</b>
<p>Wonosobo, Desember 2025  Direktur RSUD KRT Setjonegoro  Kabupaten Wonosobo</p>  <p><u>dr. R. DANANG SANANTO SASONGKO, MM</u>  NIP. 196912062007011009</p>					

**PEMERINTAH KABUPATEN WONOSOBO**  
**BLUD RSUD KRT SETJONEGORO**  
**RINCIAN RENCANA BISNIS DAN ANGGARAN**  
**ANGGARAN BELANJA PER KEGIATAN TAHUN ANGGARAN 2026**

<b>PROGRAM</b>	: Penunjang Urusan Pemerintah daerah Kab./Kota				
<b>KEGIATAN</b>	: Peningkatan Pelayanan BLUD				
<b>SUB. KEGIATAN</b>	: Pelayanan dan Penunjang Pelayanan BLUD (Belanja Alat/Bahan untuk Kegiatan Kantor- Alat Tulis Kantor dan Belanja cetak ( cetak, penggandaan , jilid ))				
<b>SUMBER DANA</b>	: Pendapatan BLUD				
<b>RINCIAN RENCANA BISNIS DAN ANGGARAN PER SUB KEGIATAN</b>					
KODE REKENING	URAIAN	RINCIAN PERHITUNGAN			
		VOLUME	SATUAN	HARGA SATUAN	JUMLAH
	<b>Alat Tulis Kantor</b>				<b>600.000.000</b>
	KERTAS HVS 70 F4 NATURAL (khusus logistik)	700	Rim	62.600	43.820.000
	AMPLOP B.PUTIH	501	Buah	285	142.785
	AMPLOP FOLIO COKLAT TALI	70	BUAH	2.050	143.500
	AMPLOP PLASTIK FOLIO	50	BUAH	4.000	200.000
	AMPLOP T.PUTIH	200	Buah	227	45.400
	BALPOINT GELL	50	Buah	5.100	255.000
	BALPOINT MEJA	50	BUAH	11.400	570.000
	BATERAY KOIN BESAR	50	Buah	7.400	370.000
	BATERAY KOIN SEDANG	18	Buah	25.600	460.800
	BATU BATERAY BESAR	25	Buah	10.250	256.250
	BATU BATERAY KECIL / JAM	4.500	BUAH	4.000	18.000.000
	BATU BATERAY REMOTE	1.500	Buah	3.700	5.550.000
	BATU BATERAY TANGGUNG	150	Buah	6.250	937.500
	BATU BATERAY KOTAK	40	Buah	18.200	728.000
	BINDER KLIP 105	62	dus	8.000	496.000
	BINDER KLIP 107	200	DOS	8.700	1.740.000
	BINDER KLIP 155	90	DOS	9.700	873.000
	BINDER KLIP 200	50	DOS	18.750	937.500
	BINDER KLIP NO 260	74	RUJAH	2.300	170.200
	BOLPOINT	1.500	Buah	2.300	3.450.000
	BOOK FILE	50	Buah	21.000	1.050.000
	BUKU 1/2 KWARTO ISI 100	5	Buah	9.250	46.250
	BUKU EKSPEDISI	20	Buah	16.700	334.000
	BUKU FOLIO ISI 100	30	Buah	26.700	801.000
	BUKU FOLIO ISI 200	20	Buah	48.700	974.000
	BUKU KAS KWARTO ISI 100	10	BUAH	21.000	210.000
	BUKU KWARTO ISI 100	70	Buah	16.700	1.169.000
	BUKU KWARTO ISI 200	40	BUAH	30.000	1.200.000
	BUKU TAMU	2	Buah	31.291	62.582
	BUKU TULIS	100	BUAH	5.350	535.000
	CATRID HITAM	10	Buah	267.000	2.670.000
	CATRID WARNA	10	Buah	318.000	3.180.000
	DISPENSER ISOLASI	5	Buah	47.100	235.500
	DOUBLE TIP HIJAU	50	BUAH	15.900	795.000
	EKG PAPER 63 X 30	250	Buah	38.073	9.518.250
	EKG PAPER KOTAK B 210 X 280	10	Buah	275.558	2.755.580
	FLASDISK 16GB	10	Buah	102.000	1.020.000
	GUNTING KERTAS B	2	Buah	14.800	29.600
	GUNTING KERTAS K	63	BUAH	10.200	642.600
	HEAD MACHINE BESAR / STREPLES	10	BUAH	33.350	333.500
	HEAD MACHINE KECIL / STREPLES KECIL	90	Pcs	20.000	1.800.000

ISI BOLPOINT	400	Buah	2.100	840.000
ISI CATTER B	150	BUAH	2.000	300.000
ISI HEAD MACHINE BESAR 369 / ISI STREPLES BESAR	60	Buah	9.100	546.000
ISI HEAD MACHINE KECIL 10 / ISI STREPLES KECIL	1.100	Buah	5.400	5.940.000
ISOLASI BOLAK BALIK KECIL	20	BUAH	6.000	120.000
ISOLASI PANFIK	40	BUAH	6.700	268.000
KALKULATOR	10	BUAH	45.400	454.000
KARBON DAITO	50	Lembar	1.000	50.000
KERTAS ANTRIAN	200	ROLL	32.500	6.500.000
KERTAS CONTINUES K : 2	32	dus	814.400	26.060.800
KERTAS CONTINUES K : 3	10	DUS	842.200	8.422.000
KERTAS COVER WARNA	130	RIM	53.350	6.935.500
KERTAS HVS 70 A4	550	Rim	57.700	31.735.000
KERTAS HVS 70 F4	550	RIM	65.200	35.860.000
KERTAS HVS WARNA	10	RIM	71.875	718.750
KERTAS PHOTO 230	50	Lembar	1.500	75.000
KERTAS STIKER	10	Lembar	2.125	21.250
KEYBOARD	8	Buah	148.000	1.184.000
KLIP BESAR NO.5	50	Box	8.700	435.000
CLIPBOARD/PLANGLES	80	Buah	8.000	640.000
KLIP KECIL NO.3	350	BOX	3.500	1.225.000
LABEL	500	Pcs	6.000	3.000.000
LAKBAN COKLAT	12	Buah	20.000	240.000
LAKBAN KAIN HITAM BESAR	30	BUAH	26.700	801.000
LAKBAN KAIN HITAM KECIL	5	BUAH	14.000	70.000
ISOLASI KERTAS	180	BUAH	8.900	1.602.000
LAKBAN PUTIH BENING	30	Buah	20.000	600.000
LEM KERTAS CAIR	50	Buah	6.700	335.000
MAP ALBUM ISI 20	20	BUAH	21.600	432.000
MAP ALBUM ISI 40	50	BUAH	31.800	1.590.000
MAP ALBUM ISI 60	50	BUAH	43.200	2.160.000
MOUSE	10	BUAH	80.000	800.000
ORDNER FOLIO	225	BUAH	21.000	4.725.000
PAKU STEROFUAM	2	PAK	3.650	7.300
PENGGARIS	15	BUAH	5.000	75.000
PENGHAPUS KARET	5	BUAH	3.125	15.625
PENGHAPUS PAPAN TULIS	2	BUAH	9.300	18.600
PENSIL	10	BUAH	6.500	65.000
ISI PENTEL	20	BUAH	31.200	624.000
PERFULATOR	10	BUAH	74.400	744.000
PISAU CATTER B	30	BUAH	19.900	597.000
PITA PRINTER LQ 310	5	Buah	90.000	450.000
PITA PRINTER LX 300 / 310	26	Buah	75.000	1.950.000
POST IT KECIL	100	Pack	9.000	900.000
POST IT SEDANG	125	PAK	9.100	1.137.500
ROOL HITUNG	800	ROLL	10.900	8.720.000
ROOL MASTER	10	BUAH	910.200	9.102.000
SNELHECTER KERTAS	200	BUAH	1.500	300.000
SNELHECTER PLASTIK	150	Buah	10.200	1.530.000
SPIDOL PERMANEN	350	Buah	10.700	3.745.000
SPIDOL BESAR PUTIH PERMANENT	2	Buah	21.000	42.000
SPIDOL BOARDMAKER	150	Buah	12.000	1.800.000
SPIDOL KECIL	150	BUAH	2.700	405.000
STABILLO	20	Buah	12.500	250.000
STAMPED BESAR	15	BUAH	17.250	258.750
STEMPEL TANGGAL	12	BUAH	16.700	200.400
STOPMAP KERTAS	1400	Buah	1.150	1.610.000

STOPMAP PLASTIK	40	BUAH	10.200	408.000
TINTA BLUE PRINT BLACK	25	dus	45.500	1.137.500
TINTA BLUE PRINT WARNA	15	DOS	45.500	682.500
TINTA DATA PRINT HITAM	40	DOS	43.350	1.734.000
TINTA RISOGRAH	20	BUAH	488.400	9.768.000
TINTA STAMPEL	40	Buah	6.000	240.000
TINTA STEMPEL OTOMATIS	12	BUAH	17.000	204.000
TYPE X CAIR	25	Buah	8.000	200.000
TYPE X KERTAS	80	Buah	12.500	1.000.000
MOUSE WIRELESS	12	BUAH	148.000	1.776.000
STEMPEL 85	45	Pcs	100.000	4.500.000
TINTA DATA PRINT WARNA	15	Box	43.350	650.250
FIGURA	10	Pcs	34.000	340.000
STIKER VINYL	100	Pcs	25.000	2.500.000
USB HUB 4 PORT SAKLAR	8	Pcs	100.000	800.000
TINTA BROTHER	35	BOTOL	57.000	1.995.000
BATU BATERAY KOTAK ALKALINE	35	Pcs	50.000	1.750.000
TINTA EPSON WARNA	25	Box	108.000	2.700.000
TINTA EPSON BLACK	40	Box	108.000	4.320.000
SNELHECTER PLASTIK BENING	130	Pcs	4.600	598.000
STEMPEL 65	6	Pcs	70.000	420.000
PITA JEPANG	10	Pcs	10.200	102.000
MOUSE PAD	25	Pcs	17.000	425.000
LABEL FARMASI 2	1.200	Buah	97.125	116.550.000
TINTA EPSON M100	10	BUAH	210.000	2.100.000
EKG PAPER TREADMIL 215mm x 280mm x 300sh	16	PAK	528.638	8.458.208
TEMPAT ATK	2	BUAH	90.300	180.600
TINTA LASER	138	BUAH	100.000	13.800.000
RAUTAN PENSIL	5	BUAH	4.000	20.000
EKG PAPER ROLL 210 X 30 M	62	RIJAH	141.525	8.774.550
TINTA HP BLACK	6	BUAH	105.000	630.000
TINTA HP WARNA	3	BUAH	115.000	345.000
EKG PAPER KOTAK NIHON	16	BUAH	415.695	6.651.120
TINTA EPSON 005 BLACK	1	BUAH	195.000	195.000
PILOX	5	BUAH	62.000	310.000
LABEL PASIEN 2	1.000	BUAH	115.995	115.995.000
<b>BELANJA CETAK</b>				<b>100.000.000</b>
AMPLOP LABORAT	6.000	LBR	500	3.000.000
AMPLOP RADIOLOGI BESAR	1.522	LBR	8.000	12.176.000
AMPLOP RADIOLOGI TANGGUNG	2.500	LBR	4.500	11.250.000
AMPLOP USG HIJAU	2.000	LBR	3.500	7.000.000
AMPLOP USG PINK	1.100	LBR	2.000	2.200.000
BHP FARMASI IBS	70	BUAH	31.600	2.212.000
BHP IGD	100	BUAH	10.400	1.040.000
BHP MATA	16	BUAH	29.400	470.400
BHP MINOR	5	BUAH	29.400	147.000
BHP ORTHOPEDI	20	BUAH	29.400	588.000
BLANGKO ICU CM 10	5	PAK	420.000	2.100.000
BON BENSIN	19	BUAH	19.500	370.500
KIB	3.500	LBR	450	1.575.000
KSK	20	BUAH	9.000	180.000
KWITANSI BELANJA	80	BUAH	23.750	1.900.000
KWITANSI PERSEKOT	15	BUAH	19.500	292.500
LABEL INJEKSI	98.000	PACK	40	3.920.000
NOTA TAGIHAN FORENSIK	10	BUAH	21.500	215.000
RESEP BPJS	100	BUAH	34.350	3.435.000
RESEP RANAP 2 PLAY	100	BUAH	18.000	1.800.000
RESEP RAWAT INAP IGD	60	BUAH	30.000	1.800.000

RESUME PASIEN PULANG	50	BUAH	40.400	2.020.000
SURAT PESANAN	20	BUAH	34.350	687.000
STIKER CUTTING	100	LBR	30.000	3.000.000
STOPMAP RSU	200	LBR	5.000	1.000.000
TRIASE	100	Buah	31.150	3.115.000
BHP VK	35	Pcs	20.800	728.000
PERMINTAAN DARAH (TRANSFUSI)	50	Pcs	20.500	1.025.000
KARTU TRACHER	2	Lembar	550	1.100
SURAT KET KELAHIRAN ( VK )	30	BUAH	18.000	540.000
AMPLOP ECHO	1.000	BUAH	4.500	4.500.000
KARTU LABEL DARAH	3.500	LEMBAR	350	1.225.000
KARTU TUNGGU	3.000	LEMBAR	300	900.000
AMPLOP TREADMILL	500	LEMBAR	4.500	2.250.000
AMPLOP EEG	500	BUAH	4.500	2.250.000
AMPLOP HOLTER	50	BUAH	4.500	225.000
EWS	50	BUAH	24.250	1.212.500
KARTU HIV	100	BUAH	3.500	350.000
- Foto copy HVS	50.000	lb	250	12.500.000
- Foto copy A3	3.000	lb	550	1.650.000
- Jilid Besar	300	bh	3.500	1.050.000
- Jilid Soft Cover	100	bh	17.500	1.750.000
- Laminating	100	bh	3.500,00	350.000
<b>TOTAL</b>				<b>700.000.000</b>

Wonosobo, Desember 2025

**Direktur RSUD KRT Setjonegoro**

**Kabupaten Wonosobo**



**dr. R. DANANG SANANTO SASONGKO, MM**

NIP. 196912062007011009

**PEMERINTAH KABUPATEN WONOSOBO**  
**BLUD RSUD KRT SETJONEGORO**  
**RINCIAN RENCANA BISNIS DAN ANGGARAN**  
**ANGGARAN BELANJA PER KEGIATAN TAHUN ANGGARAN 2026**

<b>PROGRAM</b>	: Penunjang Urusan Pemerintah daerah Kab./Kota				
<b>KEGIATAN</b>	: Peningkatan Pelayanan BLUD				
<b>SUB. KEGIATAN</b>	: Pelayanan dan Penunjang Pelayanan BLUD (Belanja Modal Alat Kesehatan Umum)				
<b>SUMBER DANA</b>	: Pendapatan BLUD				
<b>RINCIAN RENCANA BISNIS DAN ANGGARAN PER SUB KEGIATAN</b>					
KODE REKENING	URAIAN	RINCIAN PERHITUNGAN			
		VOLUME	SATUAN	HARGA SATUAN	JUMLAH
	<b>Alat Kesehatan RSUD</b>				
	<b>Alat Kesehatan Kegawatdaruratan</b>				
	Stretcher	1	unit	45,000,000	45,000,000
	Ventilasi set	2	unit	4,000,000	8,000,000
	Otoscope	1	unit	2,500,000	2,500,000
	<b>CSSD :</b>				
	Sealer	1	unit	31,350,000	31,350,000
	incubator uji biologi	1	unit	27,000,000	27,000,000
	<b>Alat Kesehatan ICU</b>				
	Infuse Pump	3	unit	25,000,000	75,000,000
	Syringe Pump	3	unit	25,000,000	75,000,000
	Nebulyzer	2	unit	1,500,000	3,000,000
	instrument set	1	set	10,000,000	10,000,000
	<b>Alat Kesehatan IMP</b>				
	Infuse Pump	3		25,000,000	75,000,000
	Syringe Pump	3		25,000,000	75,000,000
	Bed side monitor	1		165,000,000	165,000,000
	Fetal dopler	1		2,000,000	2,000,000
	Tensimeter Digital besar	1		25,000,000	25,000,000

	Suction Pump Portable	1		5,000,000	5,000,000
	Resusitator	1		3,000,000	3,000,000
	Oxymetri	2		10,000,000	20,000,000
	<b>Alat Kesehatan IBS</b>				
	Bor Tulang	2	pcs	1,000,000	2,000,000
	Bed side monitor	1	unit	165,000,000	165,000,000
	Syringe Pump	2	unit	25,000,000	50,000,000
	Set Hecting	3		15,000,000	45,000,000
	Set Ganti Perban	2		10,000,000	20,000,000
	Tang Biopsi	3		6,000,000	18,000,000
	<b>Alat Kesehatan Laboratorium</b>				
	Slide Storage Cabinet		Unit		
	Centrifuge 32 tabung	1	unit	60,000,000	60,000,000
	Mikroskop Binokuler	1	Unit	25,000,000	25,000,000
	<b>Alat Kesehatan Radiologi</b>				
	TLD	1	Unit	3,000,000	3,000,000
	Apron	1	unit	7,000,000	7,000,000
	Grid 35x43 Rasio 10:1	1	unit	12,000,000	12,000,000
	<b>Alat Kesehatan Rehab Medik</b>				
	Standing frame/Standing table	1	unit	10,000,000	10,000,000
	Scrotch Wall Bar	1	unit	10,000,000	10,000,000
	Lampu IR	1	unit	3,650,000	3,650,000
	Tens	1	unit	4,500,000	4,500,000
	Alat test	1	Paket	15,000,000	15,000,000
	Media Latihan	1	Paket	20,000,000	20,000,000
	<b>Alat Kesehatan Rawat Jalan</b>				
	MCU Set	1	Paket	10,000,000	10,000,000
	Tensimeter Digital besar	2	Unit	25,000,000	50,000,000

	Lampu tindakan	1		5,000,000	5,000,000
	Nebulyzer	1		1,500,000	1,500,000
	CTG	1		22,000,000	22,000,000
	Emergency Kit	1		5,000,000	5,000,000
	Instrument Set	1	Paket	5,000,000	5,000,000
	THT Set	1	set	50,000,000	50,000,000
	<b>Alat Kesehatan Rawat Inap</b>				
	Bed side monitor	1		165,000,000	165,000,000
	Infuse Pump	1	Unit	25,000,000	25,000,000
	Doppler	1		10,000,000	10,000,000
	Lampu Tindakan	1		5,000,000	5,000,000
	Standar Infus	15		1,300,000	19,500,000
	Pulse Oximetri	1		10,000,000	10,000,000
	<b>TOTAL</b>				<b>1,500,000,000</b>

Wonosobo, Desember 2025

Direktur RSUD KRT Setjonegoro

Kabupaten Wonosobo



dr. R. DANANG SANANTO SASONGKO, MM

NIP. 196912062007011009

**PEMERINTAH KABUPATEN WONOSOBO**  
**BLUD RSUD KRT SETJONEGORO**  
**RINCIAN RENCANA BISNIS DAN ANGGARAN**  
**ANGGARAN BELANJA PER KEGIATAN TAHUN ANGGARAN 2026**

<b>PROGRAM</b>	: Penunjang Urusan Pemerintah daerah Kab./Kota
<b>KEGIATAN</b>	: Peningkatan Pelayanan BLUD
<b>SUB. KEGIATAN</b>	: Pelayanan dan Penunjang Pelayanan BLUD ( Belanja Modal Alat Kantor Lainnya)
<b>SUMBER DANA</b>	: Pendapatan BLUD

KODE REKENING	URAIAN	RINCIAN PERHITUNGAN			
		VOLUME	SATUAN	HARGA SATUAN	JUMLAH
	<b>Alat kantor Lainnya</b>				
	Vertical Rescue	1	Unit	5,000,000	5,000,000
	CCTV	1	Paket	30,000,000	30,000,000
	Proyektor Mobile	1	Paket	4,000,000	4,000,000
	Mesin antrian elektronik Lab	1	Paket	15,000,000	15,000,000
	Handycam	1	unit	6,000,000	6,000,000
	Mesin APM	2	Unit	20,000,000	40,000,000
	<b>TOTAL</b>				<b>100,000,000</b>

Wonosobo, Desember 2025

**Direktur RSUD KRT Setjonegoro**  
**Kabupaten Wonosobo**



dr. R. DANANG SANANTO SASONGKO, MM

NIP. 196912062007011009

**PEMERINTAH KABUPATEN WONOSOBO**  
**BLUD RSUD KRT SETJONEGORO**  
**RINCIAN RENCANA BISNIS DAN ANGGARAN**  
**ANGGARAN BELANJA PER KEGIATAN TAHUN ANGGARAN 2026**

PROGRAM	: Penunjang Urusan Pemerintah daerah Kab./Kota
KEGIATAN	: Peningkatan Pelayanan BLUD
SUB. KEGIATAN	: Pelayanan dan Penunjang Pelayanan BLUD (Belanja Modal Alat Bantu lainnya)
SUMBER DANA	: Pendapatan BLUD

KODE REKENING	URAIAN	RINCIAN PERHITUNGAN			
		VOLUME	SATUAN	HARGA SATUAN	JUMLAH
	<b>Alat Bantu Lainnya</b>				
	UPS	1	Unit	100,000,000	100,000,000
	Nurse call	2	paket	50,000,000	100,000,000
	<b>TOTAL</b>				<b>200,000,000</b>

Wonosobo, Desember 2025

Direktur RSUD KRT Setjonegoro

Kabupaten Wonosobo



dr. R. DANANG SANANTO SASONGKO, MM

NIP. 196912062007011009